


# HAMAHELMI SUOMEN LIPPU




Hamahelmi



Hamahelmi alusta

## Tarvitset:


- Alustan
- Sinisiä hamahelmiä
- Valkoisia hamahelmiä





- Aseta helmi pystysuunnassa alustalle tapin päälle.
- Suomen lipussa on valkoinen pohja ja sininen risti, aseta hamahelmet alustalle muodostaen suomenlipun kuvion.



Suomen lippu







- Laita työ silityslaudalle
- Laita leivinpaperi työn päälle
- Silitä leivinpaperin päältä
- Anna jäähtyä
- Irrota lippu pohjasta



Silityslauta



Silitysrauta