

**Opas yrityksen perustamisesta
ukrainalaisille**

**Посібник із відкриття бізнесу для
українців**

RAZOM
YHDESSÄ - TOGETHER

 **LAB University of
Applied Sciences**

salpaus
Koulutuskeskus | Further Education

 *Harjula*

LAB-ammattikorkeakoulu

Kirjoittaja: Iuliia Polyakovska

Lahti, 2023

Opas on tuotettu osana Razom-Yhdessä-Together -hanketta, jota rahoittaa Euroopan sosiaalirahasto.

Hankkeen tavoitteena on tukea tilapäisen suojelun perusteella oleskeluluvan saaneiden työllistymistä Päijät-Hämeen alueella.

Посібник зроблено в рамках проекту Razom, проект фінансує європейський соціальний фонд.

Мета проекту – підтримка працевлаштування осіб, хто отримав дозвіл на проживання на основі тимчасового захисту в області пайят-хяме.



- 4** Звернення до читача/*esipuhe*
- 5** Терміни
- 7** Дозвіл на підприємницьку діяльність
- 8** Ліцензована діяльність
- 9** Консультація для підприємців
- 10** **Обов'язкове та добровільне страхування для легкого та індивідуального підприємства**
- 11** **Легке підприємництво**
- 12** *Визначення легкого підприємства*
- 13** *Кому підходить легке підприємство?*
- 14** *Легкий підприємець*
- 15** *Оплата послуг*
- 16** *Реєстрація та початок діяльності*
- 17** *Необхідні документи*
- 18** *Завдання легкого підприємця та служби по виставленні рахунків*
- 19** *Операційна модель служби з виставлення рахунків*
- 20** *Податкові відрахування з отриманого доходу для легкого підприємця*
- 21** **Індивідуальне підприємство**
- 22** *Визначення індивідуального підприємця, ФОП*
- 23** *Реєстрації індивідуального підприємства*
- 24** *Реєстрація в реєстрах*
- 25** *Бухгалтерський облік*
- 26** *Стартова фінансова підтримка*
- 27** **Легке підприємство чи індивідуальне підприємство**
- 28** **Käsitteet**
- 30** **Yrittäjän oleskelulupa**
- 31** **Toimilupa**
- 32** **Mistä saa apua?**
- 33** **Pakollinen ja vapaaehtoinen vakuutus yrittäjälle**
- 34** **Kevytyrittäjyys**
- 35** *Käsite kevytyrittäjyydestä*
- 36** *Kenelle sopii kevytyrittäjyys?*
- 37** *Kevytyrittäjä*
- 38** *Palvelun maksaminen*
- 39** *Ilmoittautuminen ja toiminnan aloittaminen*
- 40** *Tarvitsevat asiakirjat*
- 41** *Kevytyrittäjän ja laskutupalvelun tehtävät*
- 42** *Toimimalli*
- 43** *Kevytyrittäjän tulovähennykset*
- 44** **Toiminimi**
- 45** *Käsite toiminimi*
- 46** *Toiminimen rekisteröinti*
- 47** *Ilmoittautuminen ennakkoperintä-, työnantaja- ja ALV-rekisteriin*
- 48** *Kirjanpito*
- 49** *Starttiraha*
- 50** **Kevytyrittäjyys tai toiminimi?**
- 51** **Lähteet**

ЗВЕРНЕННЯ ДО ЧИТАЧА

Цей посібник було створено в рамках проекту Razom-Yhdès-Together, який підтримує тих, хто отримав дозвіл на проживання на основі тимчасового захисту, у питаннях, пов'язаних з працевлаштуванням та освітою в регіоні Пяйят-Хяме. Проект Razom реалізується у співпраці з LAB University of Applied Sciences, освітнім центром Salpaus та Harjula. Цільова група проекту – українці, які втекли від війни. За допомогою посібника цільовій групі пропонуються можливості працевлаштуватися відповідно до своїх навичок, тобто шляхом відкриття компанії.

Мета посібника – дати майбутньому підприємцю розуміння відкриття компанії та супутніх питань. Посібник створений фінською та українською мовами.

Посібник присвячений легкому підприємництву та створенню індивідуального підприємства. Ці форми бізнесу дозволяють легко відкрити бізнес у Фінляндії та працевлаштуватися через нього. Початкові витрати є відносно низькими, і немає великих ризиків, пов'язаних із запуском діяльності. Легке підприємництво – це альтернатива спробі підприємництва, коли всі бюрократичні питання вирішуються через окремий сервіс виставлення рахунків.

Посібник розповідає про основні моменти створення компанії та про те, на що підприємець повинен звернути увагу. Посібник починається з огляду ключових термінів, що використовуються. Після цього представлені бізнес-ліцензії та місця, які пропонують поради та допомогу у створенні бізнесу. У посібнику описано основні етапи реєстрації підприємства та обов'язки підприємця. Посібник містить коротку довідкову інформацію за темами та посилання на більш детальну інформацію.

ESIPUHE

Tämä opas on luotu osana Razom-Yhdessä-Together-hankkeetta, joka tukee tilapäisen suojelun perusteella oleskeluluvan saaneita työllistymiseen ja koulutukseen liittyvissä asioissa Päijät-Hämeen alueella. Razom-hanke toteutetaan yhteistyössä LAB-ammattikorkeakoulun, koulutuskeskus Salpauksen ja Harjulan setlementin kanssa. Hankkeen kohderyhmänä ovat sotaa paenneet ukrainalaiset. Oppaan avulla kohderyhmälle esitellään mahdollisuuksia työllistää itsensä ammattitaitonsa mukaisesti, siis perustamalla yrityksen.

Oppaan tarkoituksena on antaa tulevalle yrittäjälle ymmärrystä yrityksen perustamisesta ja siihen liittyvistä asioista. Opas on kirjoitettu suomeksi ja ukrainaksi.

Oppaassa keskitytään kevytyrittäjyyteen ja toiminimen perustamiseen. Näillä yritysmuodoilla on helppo aloittaa yritystoiminta Suomessa ja työllistää itsensä sen kautta. Aloituskustannukset ovat suhteellisen matalat, eikä toiminnan aloittamiseen liity suuria riskejä. Kevytyrittäjyys on vaihtoehto kokeilla yrittäjyyttä niin, että kaikki byrokraattiset asiat ratkaistaan erillisen laskutuspalvelun kautta.

Oppaassa käydään läpi yrityksen perustamisen pääkohdat ja mitä yrittäjän tulee ottaa huomioon. Opas alkaa yleiskatsauksella käytetyistä keskeisistä termeistä. Sen jälkeen esitellään yritystoimintaan liittyvät toimiluvat ja paikat, jotka tarjoavat neuvoja ja apua yrityksen perustamiseen. Oppaassa kerrotaan yrityksen rekisteröinnin päävaiheet ja yrittäjän velvollisuudet. Opas sisältää lyhyttä taustatietoa aiheista sekä linkkejä tarkempiin tietoihin.

ТЕРМІНИ

- **Посвідчення особи іноземця (Ulkomaalaisen henkilökortti)** - поліція може видати посвідчення особи іноземцю проживаючому за постійною пропискою у Фінляндії, який зареєстрований в інформаційній системі населення та має дійсний дозвіл на проживання чи карту проживання або чиє право на проживання зареєстровано. Крім того, його особу необхідно достовірно встановити. Посвідчення особи іноземця може бути видане максимум на п'ять років, але не більше, ніж термін дії посвідки на проживання або карти перебування заявника. Посвідчення особи, видане іноземцю, не може використовуватися як проїзний документ. **Ulkomaalaisen henkilökortti**
- **Надійна електронна ідентифікація (Vahva tunnistautuminen)** стосується електронної перевірки особи. За допомогою надійної електронної ідентифікації споживачі можуть безпечно підтверджувати свою особу в різних електронних сервісах, а постачальники послуг електронних транзакцій можуть ідентифікувати своїх клієнтів. Для громадян банківські ідентифікатори є ключем до простих електронних транзакцій у банку та багатьох державних службах, наприклад, з податковою. Постачальники послуг ідентифікації, такі як банки та оператори мобільного зв'язку, утворюють довірчу мережу, в якій інформація про електронну ідентифікацію громадян передається між операторами. Ця ідентифікаційна інформація базується на інформаційній системі населення, яку підтримує Центр реєстрації населення. Для надійної ідентифікації потрібні облікові дані онлайн-банкінгу фінського банку **tunnistaminen**
- **Картка платника податків (Verokortti)** - при отримванні зарплати або іншого доходу у Фінляндії, вам потрібна картка платника податків. У картці платника податків вказується податкова ставка. Вона інформує роботодавця про суму податків, яку йому слід вирахувати з вашої зарплати. Розмір податкової ставки залежить від розміру ваших доходів. Особа, яка працює за наймом і водночас власник легкого бізнесу, повинен особисто подбати про дотримання правильного % податку та ліміту доходу, сумуючи річний дохід. Можна змінювати протягом року залежно від ситуації. Детальніше про податкову картку та податкову декларацію: **Infon Finland, Vero**

ТЕРМІНИ

- **Реєстр авансових зборів (Ennakkoperintarekisteri)** означає, що компанія, зареєстрована в реєстрі, сплачує податки зі свого доходу від діяльності безпосередньо податковому органу. Реєстр ведеться податковою адміністрацією. Наприклад найманому працівнику ставка податку визначається тим, в скільки працівник оцінить свій заробіток протягом року. Роботодавець на основі ставки податку з податкової картки працівника утримує податок. Податок який роботодавець платить безпосередньо податкову інспекцію відображається в платіжній відомості. В свою чергу підприємець реєструється в реєстрі податку на дохід і відповідно сплачує податковій інспекції з власної ініціативи податок на прибуток відповідно до того, в скільки працівник оцінить свій заробіток протягом року. **Більше інформації Ukko: ennakkoperintarekisteri, Vero: ennakkoperintarekisteri**
- **Y-код (y-tunnus)** є важливим ідентифікатором, який ідентифікує компанію у Фінляндії. Цей код надається організацією PRH або податковою адміністрацією і він має вигляд, наприклад 1234567-8. Використовується в усіх офіційних повідомленнях, таких як рахунки-фактури та контракти, також використовується для перевірки інформації про компанію та місця її реєстрації в реєстрах різних органів. **Y-tunnus**
- **Рада з патентів і реєстрації (PRH)** належить до групи Міністерства праці та економіки (TEM). **Більше інформації PRH**
- **Інформаційна система компаній та спільнот (скорочено YТJ)** — це інформаційна система, якою спільно володіють Рада з патентів і реєстрації та Податкова адміністрація Фінляндії, яка керує реєстром Y-кодів і пов'язаною інформацією. Інформаційна система компаній та громад включає компанії та спільноти, які зареєстровані в торговому реєстрі, реєстрі засновників, до реєстру ПДВ, реєстру авансових зборів, до реєстру роботодавців або реєстру клієнтів податкової адміністрації. Крім того, інформаційна система містить компанії та організації, які були повідомлені про створення, але внесення яких до реєстру ще не здійснено відповідним органом. **YТJ**

ДОЗВІЛ НА ПІДПРИЄМНИЦЬКУ ДІЯЛЬНІСТЬ

- Країни ЄС вирішили надати тимчасовий захист тим, хто тікає від війни в Україні. Ви можете подати заяву на тимчасовий захист, звернувшись до поліції або прикордонних органів, коли прибудете в країну. Ви маєте право працювати у Фінляндії, як тільки ви там звернувся за тимчасовим захистом. Ви також можете працювати як приватний підприємець та легкий підприємець. **Детальніше [Oikeus tehtä työtä](#)**
- Якщо ви плануєте змінити тимчасовий захист на дозвіл проживання на основі підприємницької діяльності, ви повинні зареєструвати свою компанію в торговому реєстрі Фінського патентно-реєстраційного відомства, перш ніж подати заявку на отримання дозволу на проживання підприємця. Розгляд заявки на дозвіл на проживання складається з двох етапів. ELY-keskus оцінює прибутковість вашої компанії на основі бізнес-плану та фінансування. Потім імміграційна служба приймає рішення про дозвіл на проживання. **Детальніше [Yrittäjän oleskelulupaa](#)**
- Ви також можете вести бізнес, маючи вид на проживання, відмінний від дозволу на проживання підприємця, навіть якщо основною метою вашого перебування у Фінляндії є не бізнес (наприклад, родинні зв'язки, навчання чи робота, дозвіл на проживання для тимчасового захисту). Однак в такому випадку підприємницька діяльність не являється основною метою вашого перебування. **Детальніше**

[Migri.fi](#)

Jos aiot tulla yrittäjäksi Suomeen, hae [yrittäjän oleskelulupaa](#).

Elinkeino- ja yritystoiminnan harjoittaminen



Freelancer ja kevytyrittäjä



- NewCo консультаційне обслуговування м. Helsinki пояснює різні ситуації, коли іммігрант має право бути підприємцем у Фінляндії: **[Mita lupia tarvitset?](#)**
- Українцям зі статусом тимчасового захисту, тобто статусом В перед початком будь якої підприємницької діяльності варто проконсультуватися з TE-toimisto та Maahanmuuttovirasto.

ЛІЦЕНЗІЙНА ПІДПРИЄМНИЦЬКА ДІЯЛЬНІСТЬ

Для деяких галузей потрібен дозвіл.

Якщо підприємницька діяльність регулюється відповідно до дозволу, дозвіл необхідно отримати перед початком діяльності та повідомити про наданий дозвіл до торгового реєстру. Іноді про початок підприємницької діяльності необхідно повідомити державний орган, навіть якщо фактичний дозвіл не потрібен.

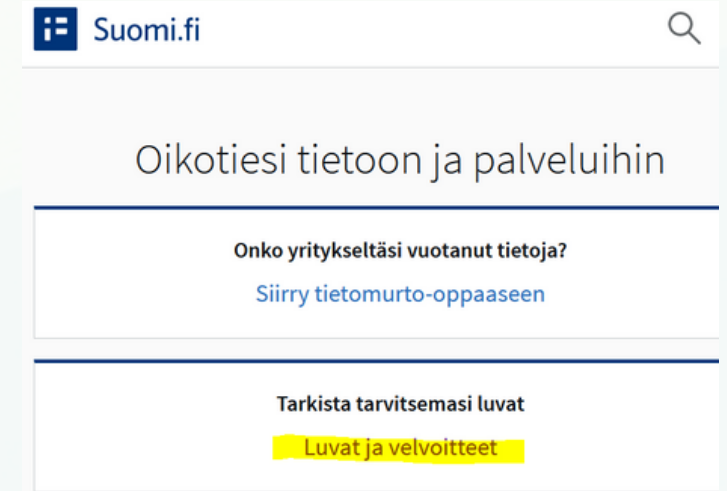
Наприклад приміщення магазинів, що продають продукти харчування або салони краси, повинні бути перевірені, і необхідно отримати дозвіл від муніципального органу охорони здоров'я. Брокерська діяльність з нерухомості та квартир більше не потребує ліцензії. Однак агент з нерухомості повинен отримати ступінь агента з нерухомості.

Перед початком підприємницької діяльності завжди необхідно з'ясувати, чи підлягає запланована підприємницька діяльність дозволу чи повідомлення. Підприємства, на які поширюється ліцензія, включають, наприклад

- діяльність з огляду транспортних засобів
- обслуговування та продаж алкоголю
- ліцензії на виробництво та оптову торгівлю алкоголем
- аптеки, фармацевтичні фабрики, оптова торгівля фармацевтичними препаратами, продаж фармацевтичних та ветеринарних препаратів, продаж рослинних зборів
- операції біржових брокерів та опціонних компаній, біржові операції
- виробництво та імпорт виробів з дорогоцінних металів
- шахти; права експлуатації та володіння родовищем
- виробництво штучних добрив і кормів, торгівля насінням
- дозволи на маршрути та чартерні перевезення
- ломбардний бізнес
- здійснення поштових операцій
- операції інвестиційного фонду
- проектування, будівництво, виготовлення, ремонт, технічне обслуговування та використання електрообладнання, виробництво та передача електроенергії для невластних потреб
- поводження та зберігання хімічних речовин, небезпечних для здоров'я та навколишнього середовища

Детальніше про ліцензійну діяльність

Suomi: Tarkista tarvitsemasi luvat



Yrittäjät: luvanvaraiset elinkeinot

Детальніше про реєстрацію в організації контролю харчової промисловості

Ruokavirasto: rekisteroity elintarviketoiminta

Детальніше про дозвіл від муніципального органу охорони здоров'я

Suomi.fi: terveydensuojelulain mukainen ilmoitus

Бланки на дозвіл від муніципального органу охорони здоров'я:

Lahti: ympäristöterveyden lomakkeet

КОНСУЛЬТАЦІЯ ДЛЯ ПІДПРИЄМЦІВ

У Фінляндії кожен зацікавлений в відкритті бізнесу може отримати безкоштовну консультацію по підприємству.

Консультації надають, наприклад:

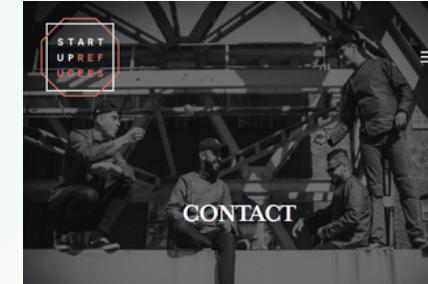
- центри підприємництва (*uusyrityskeskukset*);
- центри економіки, транспорту й довкілля (*ELY-keskukset*);
- центри зайнятості (*TE-toimistot*);
- сервіс *Yritys-Suomi* – на сайті й по телефону.
- *Ladec* (регіон Лахті)

Зі своєю бізнес-ідеєю зверніться до найближчого в своєму місці проживання центру послуг для підприємців. Експерти допомагають в розвитку бізнес-ідеї, дослідженні ринку, розрахунках рентабельності та вивчення фінансування, а також вибором правильної форми підприємства.

Консультації надають фінською, шведською, англійською, іноді іншою мовою.

Також за допомогою та консультацією можна звернутися до іншого підприємця, підприємця-наставника, хорошої бухгалтерської фірми.

Курси підприємництва *Startuprefugees*
(консультація та курс українською мовою)




Детальніше про підприємництво українською

Infoninland: starting a business in finland

Suomi: enterprise finland telephone service

Справочник

предпринимательства



Справочник предпринимательства

ОБОВ'ЯЗКОВЕ ТА ДОБРОВІЛЬНЕ СТРАХУВАННЯ ДЛЯ ЛЕГКОГО ТА ІНДИВІДУАЛЬНОГО ПІДПРИЄМСТВА

Пенсійне страхування підприємця, або страхування YEL, є обов'язковим, якщо ви відповідаєте цим умовам (2023) :

- Вам 18-67 років*
- ви працюєте у своїй компанії і ваша діяльність тривала не менше чотирьох місяців безперервно
- на вас не поширюється жодне інше пенсійне законодавство, коли ви працюєте самостійно (наприклад, MyEL сільськогосподарських підприємців)
- ваш дохід від роботи перевищує нижню межу YEL за рік, тобто 8575,45 євро

Вас вважають підприємцем відповідно до YEL, якщо ви відповідаєте вищевказаним умовам і ви:

- індивідуальний підприємець (toiminimi)
- легкий підприємець. (Kevytyrittäjä)

Підприємець-початківець отримує знижку 22% на страхові внески протягом перших 4 років.

Під час подання заявки на страхування YEL підприємець оцінює свій дохід за наступний рік, що визначає його страховий внесок YEL та можливі пенсійні виплати. Дохід від роботи завжди оцінюється на рік. Наприклад, якщо страхування YEL розпочинається 1 квітня 2023 року, потрібно оцінити дохід за YEL за період з 1 квітня 2023 року по 31 березня 2024 року. Оцінка трудового доходу YEL переоцінюється щороку.

Страхування YEL можна отримати в обраній вами пенсійній страховій компанії, наприклад *Elo: yel vakuutus*, *Fennia: yrittajan elakevakuutus*

Примітка для легкого підприємця!

Легкий підприємець, який користується службою виставлення рахунків, несе відповідальність за власні внески пенсійного страхування, в даному випадку пенсійного страхування підприємця (YEL). Багато служб виставлення рахунків оформляють страхування YEL від імені легкого підприємця. Легкому підприємцю потрібно лише заповнити свою інформацію у формі, а служба зробить все інше.

Легкий підприємець, сплачуючи внески пенсійного страхування підприємця (YEL) має ряд переваг. Докладніше *Elo: YEL-etu*

ДОДАТКОВА ІНФОРМАЦІЯ: YRITYKSEN-PERUSTAMINEN: YEL-VAKUUTUS

Vakuutusmaksut	Страхові внески	Зобов'язання
YEL	Пенсійні страхування підприємця	Оформляється самостійно або через службу виставлення рахунків при певних умовах
Toiminnan vastuuvakuutus	Страхування експлуатаційної відповідальності	Добровільне страхування підприємця
Oikeusturvavakuutus	Страхування правового захисту	Добровільне страхування підприємця
Keskeytysvakuutus	Страхування від переривання	Добровільне страхування підприємця
Omaisuusvakuutus	Страхування майна	Добровільне страхування підприємця
Tapaturmavakuutus	Страхування від нещасних випадків	Добровільне страхування підприємця



Simplifying
Technology

Lorem ipsum dolor sit amet,
consectetur adipiscing elit, s
do eiusmod tempor incididunt
ut labore et dolore magna
aliqua. Ut enim ad minim
veniam, quis nostrud
exercitation ullamco laboris
ut aliquip ex ea commodo
consequat.

**ЛЕГКЕ
ПІДПРИЄМНИЦТВО
KEVYTYRITTÄJYYS**

ВИЗНАЧЕННЯ ЛЕГКОГО ПІДПРИЄМНИЦТВА

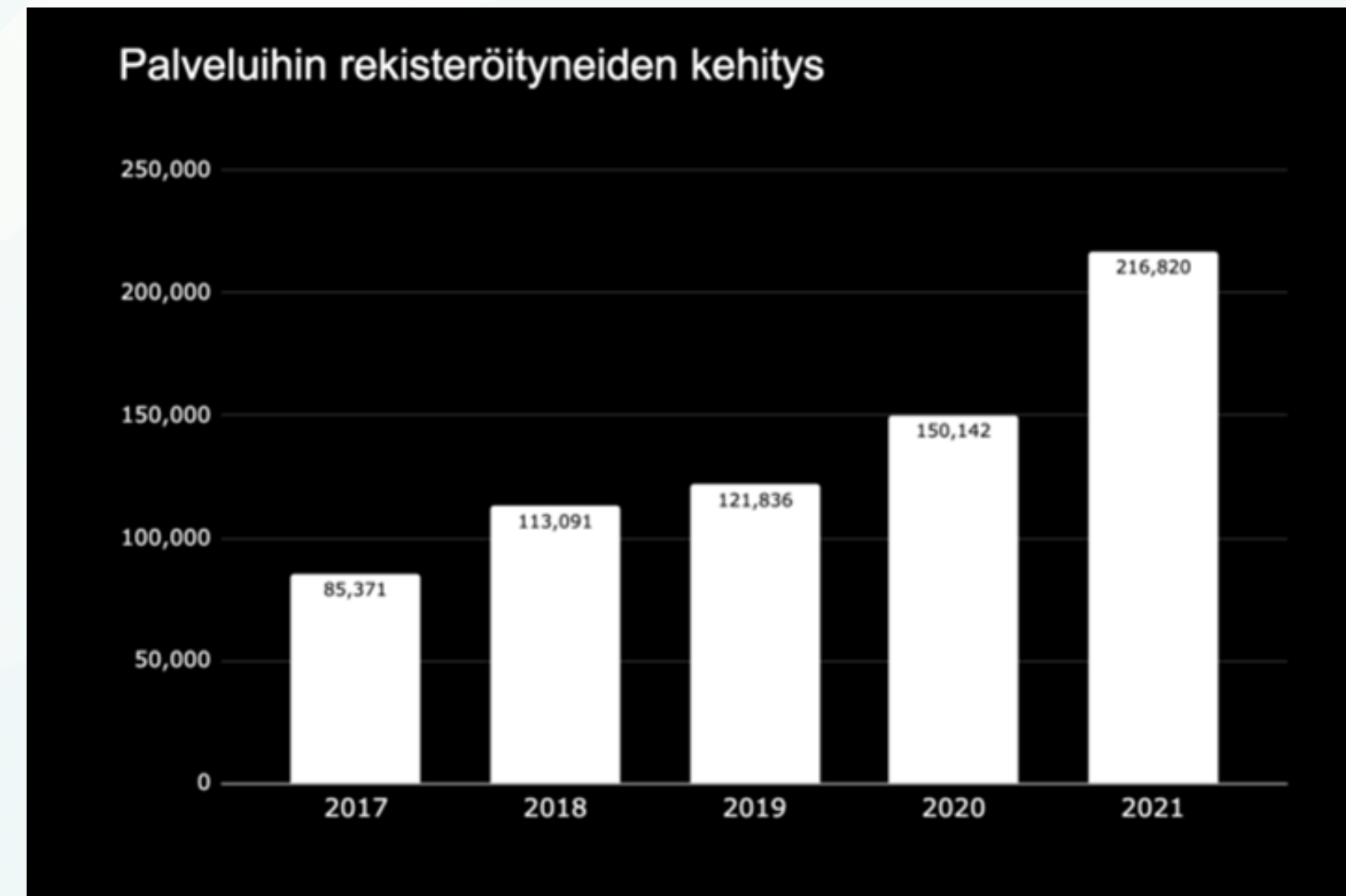
Легке підприємництво (*kevytyrittäjä*) – це форма комерційної діяльності, коли підприємець насправді не є підприємцем, а діє через посередника між підприємцем і клієнтом – так звану службу виставлення рахунків (*laskutuspalvelut*). Термін не є офіційним, це позначення використовується в маркетингу та повсякденній мові. Таким чином, легке підприємництво фактично не вважається окремою формою підприємництва та не визначено в законодавстві.

Хоча термін «легкий підприємець» не визначено в законі, легкі підприємці дотримуються тих самих правил і зобов'язань, пов'язаних з підприємницькою діяльністю, що й інші підприємці. Це означає, наприклад, дотримання податкового законодавства та сплату будь-яких встановлених законом платежів.

Легке підприємництво – це зростаюча форма підприємництва.

У Фінляндії у 2021 році нараховано 216 тисяч легких підприємців, а оборот галузі становить понад 229 мільйонів євро.

Найчастіше легке підприємництво є початком кар'єри підприємця. Це простий спосіб спробувати себе у ролі підприємця чи продати власний досвід у невеликих масштабах. Легке підприємництво дозволяє уникнути, наприклад, великих початкових витрат.



КОМУ ПІДХОДИТЬ ЛЕГКЕ ПІДПРИЄМНИЦТВО?

Легке підприємництво підходить людям у різних життєвих ситуаціях. Наприклад, при намірі стати власником малого бізнесу, при можливості працювати неповний робочий день, студентам, безробітнім, пенсіонерам або тим, хто у відпустці по догляду за дитиною.

Легке підприємництво є чудовим способом перевірити попит на бізнес-ідею з меншим ризиком. Легке підприємництво ідеально підходить для галузей, які не вимагають великого стартового капіталу, закупівлі обладнання або оренди складів продукції та офісних приміщень.

Легкий підприємець може продавати власне ноу-хау та досвід як послугу у своєму власному просторі або на місці клієнта.

Легке підприємництво не підходить для галузей, які потребують спеціальних дозволів і дозволів на експлуатацію, таких як ресторанный послуги, брокерські операції з нерухомістю, охорона здоров'я чи електромонтажні роботи. Такі галузі вимагають створення компанії.

Легким підприємцем може бути наприклад:

- *масажист*
- *фотограф*
- *музикант*
- *викладач*
- *консультант*
- *перекладач*
- *блогер*
- *художник-графік*
- *різного роду будівельники*
- *консультанти*
- *журналісти*
- *оператори спортивної індустрії (персональні тренери)*
- *експерти з ІСТ*
- *експерти сфери краси*
- *прибиральники*

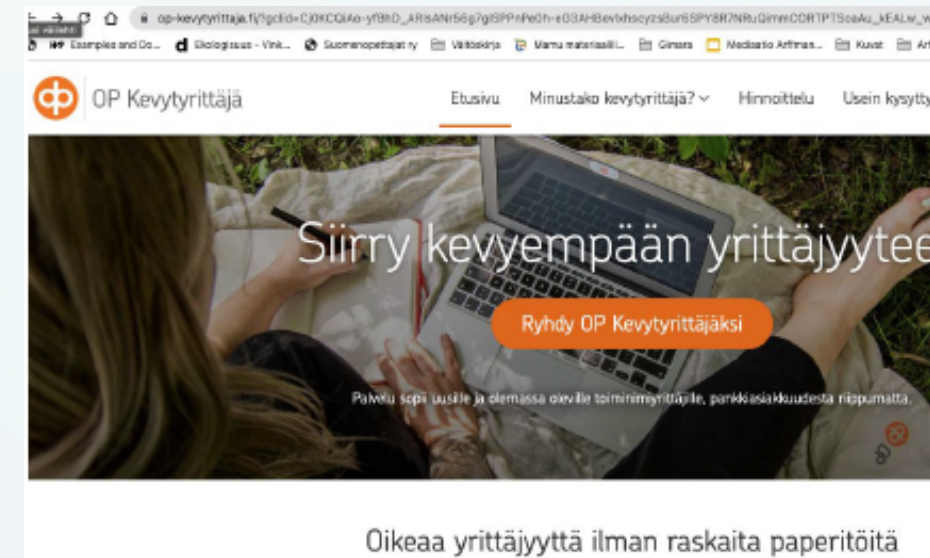
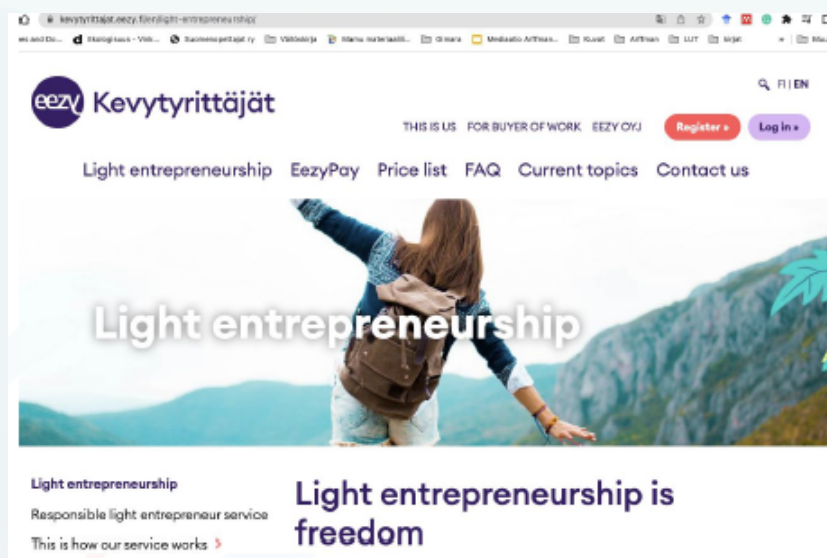
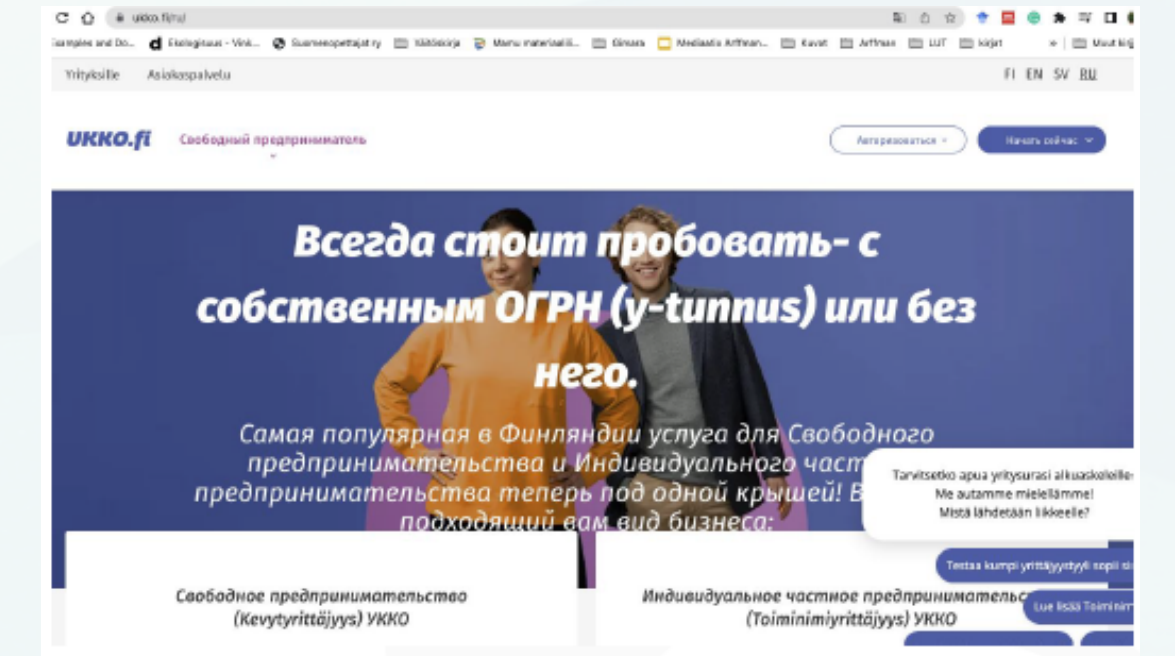
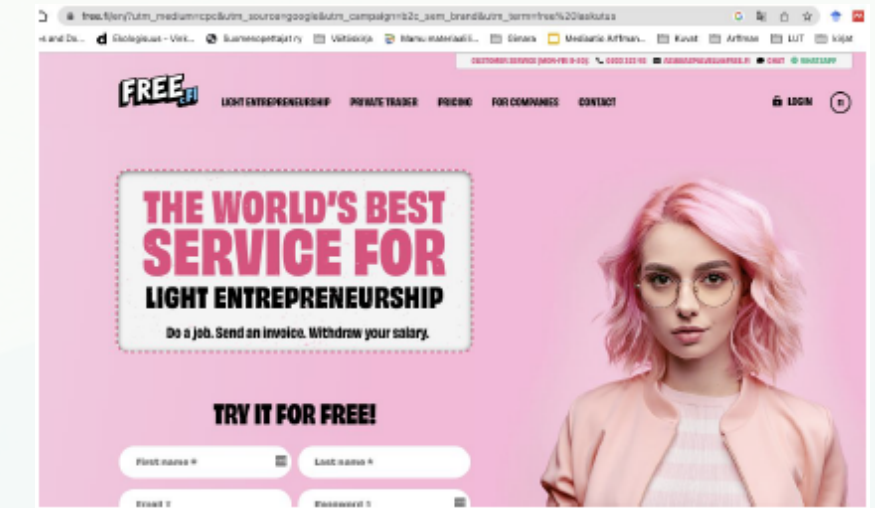
ЛЕГКИЙ ПІДПРИЄМИЦЬ

Легкий підприємець – це підприємець, який не обов'язково має власну компанію чи компанію з унікальним Y-кодом. Він виставляє рахунок за свої послуги через іншу компанію, тобто через службу по виставленню рахунків, яка має свій Y-код. Однак деякі служби по виставленню рахунків також оформляють Y-код для своїх клієнтів, і в цьому випадку легкий підприємець підходить для секторів, діяльність яких потребує ліцензій.

Дізнатися більше UKKO

Існує велика кількість служб по виставленні рахунків, такі як UKKO.fi, Eezy Kevytyrittäjät, Free.fi, Omapaja.fi, OP Kevytyrittäjät, Bisse.fi.

Більше інформації тут



ОПЛАТА ПОСЛУГ СЛУЖБИ ПО ВИСТАВЛЕННІ РАХУНКІВ

Реєстрація для отримання послуг виставлення рахунків безкоштовна, платиться тоді, коли фактично виставляється рахунок клієнтові.

Служби по виставленні рахунків мають дуже схожі принципи ціноутворення. Кожен стягує певний відсоток від виставленої суми.

Існують відмінності в оплаті послуг, але найчастіше ціна коливається приблизно в межах 3-7 відсотків. Ця частина береться з неоподаткованої суми рахунка (без ПДВ), який ви надсилаєте.

До комісії може включатися страхування від нещасних випадків і страхування відповідальності, але в деяких випадках вони стягуються окремо на додаток до комісії за послуги. Тому не забудьте перевірити цінову політику вашої власної служби виставлення рахунків:

Omapaja

UKKO

OP kevytyrittäjä

Free

Eezy kevytyrittäjä

Laskutuspalvelu	Palvelumaksu alussa
Pooli	5%
Talenom Kevytyrittäjä	2%
4eze	3,6%
Free-Kevytyrittäjä	4%
Odeal	5%
Eezy	7%
Omapaja	7%
Ukko.fi	5%
Toimipiste.fi	5%

Tarkista ajantasaiset ehdot palveluntarjoajien verkkosivuilta.

РЕЄСТРАЦІЯ ТА ПОЧАТОК ДІЯЛЬНОСТІ

Реєстрація легкого бізнесу в онлайн-сервісі (UKKO, OP kevytyrittäjä, Eezy kevytyrittäjät) відбувається за кілька хвилин, і сама реєстрація ні до чого не зобов'язує. Але перед відправкою першого рахунку замовник повинен повідомити обрану службу виставлення рахунків про початок виконання робіт. Це гарантує дійсність страхування до виконання робіт. Детальніше про страхування від служб: *Eezy kevytyrittäjät, UKKO*

Загалом таке повідомлення повинно містити опис роботи, яка буде виконуватися, а також інформацію про клієнта та місце, де буде виконуватися робота. Таку декларацію необхідно заповнювати лише один раз перед початком роботи. Нове повідомлення слід надсилати в службу тільки при початку роботи в цій галузі або якщо минуло більше 6 місяців з моменту останнього повідомлення про роботу в тій же сфері. *Bisnes*

UKKO Kevytyrittäjä
Rekisteröidy kevytyrittäjänä ilman y-tunnusta

Etunimi *

Sukunimi *

Sähköpostiosoite *

Puhelinnumero *

Hyväksyn UKKO.fi:n tietosuojaperiaatteet

Rekisteröidy

Для виставлення рахунків через службу виставлення рахунків як власнику малого бізнесу вам знадобляться:

БАНКІВСЬКИЙ
РАХУНОК
RANKKITILI

Легкий підприємець може використовувати будь-який фінський банківський рахунок для отримання платежів за послугу.

НАДІЙНА
ЕЛЕКТРОННА
ІДЕНТИФІКАЦІЯ
VANHA
TUNNISTAUTUMI
NEN

Про надійну електронну ідентифікацію інформація на ст. 5

ПОДАТКОВА
КАРТА
VEROKORTTI

При отримванні зарплати або іншого доходу у Фінляндії, вам потрібна картка платника податків. Інформація на ст. 5
Фізична особа є платником податків у Фінляндії, якщо вона постійно та переважно проживає у Фінляндії.
Додаткова інформація про умови проживання в Фінляндії в Законі про податок на прибуток розділі 11 та платників податків в розділі 9.
Tuloverolaki 30.12.1992/1535

ЗГОДА ОПІКУНА
ПРИ
НЕПОВНОЛІТТІ
HUOLTAJAN
SUOSTUMUS, JOS
KEVYTYRITTÄJÄ ON
ALAIKÄINEN

Легке підприємництво є одним із варіантів для підприємців починаючи з 15 років.
При створенні фірми дитині необхідна згода та підпис її опікуна, піклувальника, на всіх документах. Договори компанії та інші документи також повинні проходити через опікуна. Коли неповнолітня дитина є підприємцем, він практично займається лише роботою.
Lapsi yrittäjänä

ДОЗВІЛ НА
ПРОЖИВАННЯ/
ДОЗВІЛ НА
РОБОТУ
OLESKELULUPA/
TYÖLUPA

До легких підприємців, які є громадянами за межами ЄС/ЄЕЗ, застосовуються додаткові правила. Також наявність посвідки на проживання у Фінляндії, де вказано тип і термін дії, дозволи на роботу.

UKKO

РОЛЬ ЛЕГКОГО ПІДПРИЄМЦЯ

- пошук клієнтів (приватні особи, домогосподарства та юридичні компанії)
- продаж і маркетинг
- встановлення ціни роботи (що потрібно взяти до уваги при створенні ціни: *Työn hinnoittelu*)
- узгодження умов та виконання погодженої роботи (легкий підприємець може працювати у кількох роботодавців одночасно)
- виставлення рахунку за виконану роботу через онлайн-сервіс служби виставлення рахунків

Власник легкого бізнесу надає службі виставлення рахунків інформацію, необхідну для виставлення рахунків. Все це відбувається онлайн, на сайті сервісу служби виставлення рахунків, в особистому кабінеті легкого підприємця. Служба виставлення рахунків надсилає рахунок клієнту від свого імені. Отримавши гроші за рахунком від клієнта, служба виставлення рахунків виплачує власнику легкого бізнесу «зарплату», яка розглядається та оподатковується як зароблений дохід так само, як і зарплата, отримана за оплачувану роботу.

РОЛЬ СЛУЖБИ ВИСТАВЛЕННЯ РАХУНКІВ

- перевірка та виставлення рахунків до оплати клієнтам легкого підприємця
- після оплати клієнтом рахунку виплачування зарплати на ваш рахунок.
- утримування з зарплати податку на основі вашої податкової картки
- вирахування з зарплати комісії з послуги та встановлені законом збори, що застосовуються до послуг виставлення рахунків
- надсилання податковій службі щомісячних та річних звітів про ваші доходи
- Додаткова інформація
Free: kevytyrittajan kirjanpito
Free: kevytyrittäjä verotus
Eezy kevytyrittajat: usein kysyttyä

ОПЕРАЦІЙНА МОДЕЛЬ СЛУЖБИ З ВИСТАВЛЕННЯ РАХУНКІВ

Для малого підприємця важливо знати, що операційна модель служби, яка надає послуги з виставлення рахунків, складається з двох окремих договірних відносин.

Офіційний трудовий договір

в цьому випадку ви є найманим працівником для цілей оподаткування і вам виплачується зарплата (palkka). Згідно поданої легким підприємцем податкової карти служба по виставленні рахунків утримує відсоток, визначений податковою службою для власника легкого бізнесу, з кожного рахунку. Також служба утримує внесок на медичне страхування та звітує про дохід в реєстр доходів (tulorekisteri).

Примітка:

У трудових відносинах, відповідно до Закону про авансовий збір (Ennakkoperintälaki EPL § 15), роботодавець може вирахувати витрати, безпосередньо пов'язані з роботою, із суми заробітної плати до сплати податку. Цей вид витрат включає витрати виконавця робіт на необхідні матеріали та виготовлення, витрати на робоче обладнання, витрати на відрядження та інші витрати, безпосередньо пов'язані з виконанням робочих завдань. При виставленні рахунку до сплати слід розмежувати витрати на матеріал від плати за виконання роботи. Детальніше: Ennakkoperintälaki 1996/19961118

Якщо служба з виставлення рахунків, виплачує легкому підприємцю зарплату, легкий підприємець не є платником ПДВ.

Договір виставлення винагороди за роботу

коли ви є особою, яка займається прибутковою діяльністю (без Y-коду) або підприємцем (Y-код), і вам або вашій компанії виплачується винагорода за роботу (työkorvaus). Якщо особа, яка виконує роботу, не внесена до реєстру авансових зборів (ennakkoperintärekisteri, докладніше на ст.), компанія, що надає послуги з виставлення рахунків, повинна подати податок на виплачену винагороду та повідомити про дохід у реєстрі доходів.

Примітка:

Легкий підприємець отримуючи понад 15 000 євро річного обороту зобов'язаний бути платником ПДВ, і в цьому випадку повинен бути зареєстрованим в реєстрі платників ПДВ у Податковій адміністрації. Vero: arvonlisaverovollisuus, Vero: arvonlisaverotus, Arvonlisäverolaki

Податкові відрахування з отриманого доходу для легкого підприємця (Kevytyrittäjän verovähennykset)

Витрати на дорогу власника легкого бізнесу та інші витрати.

Коли ви працюєте як власник легкого бізнесу через службу з виставлення рахунків, ви можете вирахувати витрати, пов'язані з роботою, у оподаткуванні (відповідно зменшується сума доходу, від якого нараховується податок на дохід)– наприклад, витрати на відрядження або витрати на робоче обладнання. Витрати вираховуються різними способами залежно від того, отримуєте ви зарплату чи винагороду за роботу.

Спочатку дізнайтеся, який дохід ви отримуєте від служби з виставлення рахунків: зарплату (palkka) чи винагороду за роботу (työkorvaus).

Отримувавши протягом року як зарплату, так і винагороду за роботу, ви можете повідомити про відповідні витрати на відрядження та інші витрати в різних розділах відповідно до інструкцій на сторінці *Vero: Kevytyrittäjän matkakulut ja muut vähennykset*

Näin ilmoitat matkakulut veroilmoituksessa

Kun saat palkkaa



Kun saat työkorvausta





Simplifying
Technology

Lorem ipsum dolor sit amet,
consectetur adipiscing elit, s
do eiusmod tempor incididunt
ut labore et dolore magna
aliqua. Ut enim ad minim
veniam, quis nostrud
exercitation ullamco laboris
ut aliquip ex ea commodo
consequat.

ІНДИВІДУАЛЬНИЙ ПІДПРИЄМИЦЬ ТОІМІНІМІ

TOIMINIMI (ІНДИВІДУАЛЬНИЙ ПІДПРИЄМЕЦЬ, ФОП)

Індивідуальний підприємець – це форма бізнесу у Фінляндії, де фізична особа є водночас і власником, і робочою силою свого бізнесу та одноосібно несе відповідальність за організацію, управління й ризику свого підприємства без допомоги жодних партнерів.

Діяльність індивідуального підприємця регулюється Законом про індивідуальне підприємництво (*Toiminimilaki*).

- Toiminimi офіційно називається yksityinen elinkeinonharjoittaja. Також Індивідуальний підприємець в розмовній мові називається tmi, yksityisliike tai ammattiharjoittaja.
- найпоширеніша форм бізнесу у Фінляндії та займає II місце за популярністю.
- у 2022 році в торговому реєстрі зареєстровано 237 564 індивідуальних підприємств.
- створення індивідуального підприємства просте та недороге.
- такий вид бізнесу — це водночас спосіб заробітку зосереджений на вашому власному досвіді або послугах, які ви можете запропонувати на основі своїх власних навичок
- може бути хорошим варіантом для отримання додаткового доходу на додаток до навчання чи оплачуваної роботи або якщо річний обіг становить менше 30 000 євро.



Реєстрація через OmaVero чи паперову версію

Якщо ви не приєднуєтесь до торгового реєстру, а подаєте заяву на реєстрування в паперовому вигляді або в *OmaVero: perustamisilmoitus*, реєстрація безкоштовна. В цьому випадку ви не можете реєструвати офіційне найменування для підприємства, а працювати як приватний підприємець під своїм прізвищем.

Паперову версію можна скачати з посилання *YTJ paperilomake*, на бланку вказана зворотня адреса

Lataa paperilomakkeet

[Yksityinen elinkeinonharjoittaja](#)
[Perustamisilmoitus Y3 + henkilötietolomake](#)



PDF

Примітка! При необхідності служби по виставленню рахунків такі як *Ukko*, *Free* можуть створити для вас індивідуальне підприємство

Реєстрація в торговому реєстрі (Kaupparekisteri)

В слідуючих ситуаціях індивідуальний підприємець повинен подати декларацію про заснування до торгового реєстру:

- має постійне приміщення для діяльності, окреме від власного житла.
- має працевлаштованих інших працівників, крім дружини чоловіка, неповнолітніх дітей або онуків.
- підприємство здійснює ліцензовану діяльність.

Ви можете надіслати повідомлення про реєстрацію підприємства до торгового реєстру в електронному вигляді в *YTJ*, якщо виконано такі умови:

- ви досягли повноліття
- у вас є фінський ідентифікаційний номер (*henkilötunnus*)
- у вас є особисті облікові дані онлайн-банкінгу (*vahva tunnistaminen*)

У 2023 році ціна повідомлення про реєстрацію в торговому реєстрі становить 60 євро онлайн і 115 євро з паперовою формою.

Реєстрація повинна бути зроблена до початку підприємницької діяльності або не пізніше 30 днів після початку діяльності. У заяві має бути зазначено назву компанії, галузь, місцезнаходження та Y-код.

Детальне відео про реєстрацію:

Toiminimiyrittäjän perustamisilmoitus kaupparekisteriin

Додаткова інформація на сайті *Yrityksen perustaminen*

Реєстрація в реєстрах

РЕЄСТР
АВАНСОВИХ ЗБОРІВ
ENNAKKOPERINTÄRE
KISTERI

До реєстр авансових зборів подають заявку особи, компанії та організації, які займаються бізнесом, сільським господарством або іншою діяльністю, що приносить дохід. Реєстрація в реєстрі авансових зборів означає, що особа або компанія зобов'язується сплатити податки наперед, до отримання платежу. Це полегшує пошук клієнтів, оскільки багато клієнтів хочуть співпрацювати лише з підприємцями, які зареєстровані в реєстрі авансових зборів.

При реєстрації важливо якомога точніше оцінити дохід фінансового року, щоб % авансового податку був на потрібному рівні. Якщо оцінка занижена, пізніше доведеться сплатити додаткову суму податку або збільшити % ставку. З іншого боку, якщо оцінка завишена, ви отримаєте зменшення у вигляді відшкодування податку лише наступного року.

Детальне відео про реєстрацію:
Toiminimiyrittäjän ennakoverot

РЕЄСТР ПДВ
ARVONLISÄVEROVEL
VOLLINEN REKISTERI

При продажі товарів чи послуг підприємець, як правило, є платником ПДВ і повинна бути зареєстрована в реєстрі платників ПДВ. Є види діяльності, які не оподатковуються ПДВ, в такому випадку реєстрація не потрібна.

У деяких випадках реєстрація в реєстрі платників ПДВ є добровільною, наприклад, коли оборот підприємства низький. Суб'єкту малого підприємництва не потрібно реєструватися в реєстрі платників ПДВ, якщо за особистою оцінкою підприємця, оборот компанії в фінансовому році (12 місяців) не перевищує 15 000 євро. Якщо оборот перевищує ліміт, компанія повинна бути зареєстрована в реєстрі платників ПДВ.

Але навіть якщо ліміт обороту не перевищено, реєстрація є доцільною, наприклад, якщо для підприємницької діяльності купується багато товарів або послуг, що підлягають оподаткуванню ПДВ. Якщо компанію внесено до реєстру платників ПДВ, із цих покупок зазвичай можна вирахувати ПДВ.

Додаткова інформація:

Vero: vähäinen liiketoiminta on arvonlisaverotonta

Vero: arvonlisaverotus/rekisterointi

РЕЄСТР
РОБОТОДАВЦІВ
TYÖNANTAJAREKISTERI

Підприємець повинен зареєструватися в реєстрі роботодавців при нижче наведених умовах (*Vero: tyonantajarekisteri*):

- В компанії зареєстровано два постійних працівника.
- Один працівник, зареєстрований на постійній основі в компанії, а також один або кілька працівників, чия зайнятість є тимчасовою або короткостроковою.
- У компанії одночасно працюють не менше 6 співробітників, навіть якщо вони тимчасові і мають бути короткостроковими.

Ви можете зареєструватися в реєстрі роботодавців одночасно з реєстрацією компанії в торговому реєстрі. Якщо ви починаєте регулярно виплачувати зарплату лише після створення підприємства, ви можете зареєструватися в реєстрі роботодавців в OmaVero. Крім того, ви можете зареєструватися в реєстрі YTJ за допомогою анкети про зміни (*muutosilmoitus YTJ*)

Детальніше на сторінці *Vero: tyonantajarekisteri*

Починаючи свій бізнес, вам потрібно вирішити, яку систему бухгалтерського обліку ви обираєте. Існує дві основні системи бухгалтерського обліку: подвійний та одинарний запис.

Відповідно до розділу 1a Закону про бухгалтерський облік (***kirjanpitolaki 30.12.1997/1336***), фізичні особи, зобов'язані вести подвійний бухгалтерський облік своєї комерційної та професійної діяльності. Існує виняток із вимоги щодо ведення подвійної бухгалтерії.

У Фінляндії система обліку за одинарним записом дозволена лише для індивідуальних підприємців в залежності від розміру компанії, а саме, якщо в попередньому та поточному звітному періоді виконано не більше однієї з наведених нижче умов:

- загальна сума балансу перевищує 100 000 євро;
- річний оборот більше 200 000 євро;
- чисельність особового складу працівників в середньому більше 3 осіб.

Відповідно до розділу 4b Закону про бухгалтерський облік (***kirjanpitolaki 30.12.1997/1336***), підприємці повинен складати фінансову звітність, якщо протягом двох послідовних звітних періодів перевищено два або більше з наступних лімітів:

- загальна сума балансу 350 000 євро.
- товарообіг 700 000 євро.
- протягом звітного періоду на підприємстві працює більше 10 осіб.

У цій системі бухгалтерського обліку фінансовий рік завжди має бути календарним роком.

Приклад одинарного запису в Excel

Päivämäärä	Tapahtuman selite	Tulot			Menot			Verot		
		Alv 0%	Alv 24%	Yhteensä	Alv 0%	Alv 24%	Yhteensä	Alv 0%	Alv 24%	Yhteensä
1.1.2020	Esimerkkilasku, nro 1234	1 340,00 €	308,20 €	1 648,20 €						308,20 €
	Esimerkkimeno: toimistotarvikkeita				22,28 €	5,12 €	27,40 €			-5,12 €
	Arvonlisäveromaksu - kausi 02/2020									-230,45 €
	Ennakkoveromaksu									523,00 €

Для полегшеного ведення бухгалтерського обліку рекомендується для підприємства відкрити окремий банківський рахунок, хоча це не є обов'язково для індивідуального підприємця. Детальніше ***Yrityksen pankkitili***

Підприємець піклується про те, щоб усі рахунки та квитанції містили достатню інформацію та ретельно та систематично зберігалися, щоб вони були легкодоступними для бухгалтера, аудитора та податкового інспектора, якщо необхідно, протягом 6 років.

Квитанція повинна містити достатню інформацію про придбаний і проданий продукт або послугу, таку як назва продукту або послуги, кількість, ціна за одиницю та загальна ціна. Крім того, у квитанції має бути зазначено час доставки та отримання, щоб записи та ПДВ можна було віднести до правильного облікового періоду та місяця. Детальніше ***Tosite***

Окрім ведення бухгалтерського обліку, ви повинні відповідально ставитися до податкових зобов'язань, заповнювати форми ПДВ, дотримуватись законів, нормативних актів та зобов'язань. Бухгалтерський облік має багато правил і вимог, які відрізняються залежно від сфери діяльності. Якщо у підприємця не вистачає часу та вмінь самостійно вести бухгалтерський облік підприємства, варто доручити ведення бухгалтерського обліку бухгалтерській фірмі або бухгалтеру. Детальніше ***Toiminimen kirjanpito***

Хто може подати заявку

Особа може подати заявку на отримання стартових грошей в Бюро зайнятості та економічного розвитку (TE-toimisto, далі - "ТЕ-офісу"), коли переходить в підприємницьку діяльність на повний робочий день з оплачуваної роботи або якщо заявник є безробітним. Крім того, підприємець з неповною зайнятістю може претендувати на стартові гроші при переході на повну зайнятість. Підприємницьку діяльність не можна реєструвати до прийняття рішення Бюро ТЕ про стартову допомогу. Сума стартових грошей залежить від ситуації заявника і зазвичай надається максимум на 12 місяців. Стартові гроші є оподаткованим доходом, тому вони оподатковуються так само, як і інші доходи, і в 2023 році їх сума становить 700 євро на місяць.

Процес подачі заяви

Починаючи подавати заявку на стартові гроші, доцільно звернутися за порадою до місцевого ТЕ-офісу.

Для подання заявки на отримання стартових грошей, необхідно скласти бізнес-план, розрахунок рентабельності, фінансовий розрахунок, план продажів, резюме та довідку про податковий борг. Ця інформація важлива для того, щоб ТЕ-офіс міг оцінити прибутковість бізнесу та можливість успіху.

Заявку необхідно надіслати в електронному вигляді через службу Oma asiointi ТЕ-офісу. Обробка заявки зазвичай займає близько двох тижнів після надсилання необхідних файлів вкладень. Одержувач гранту на відкриття повинен регулярно звітувати в офісі ТЕ про прогрес у бізнесі.

Посилання на додаткову інформацію

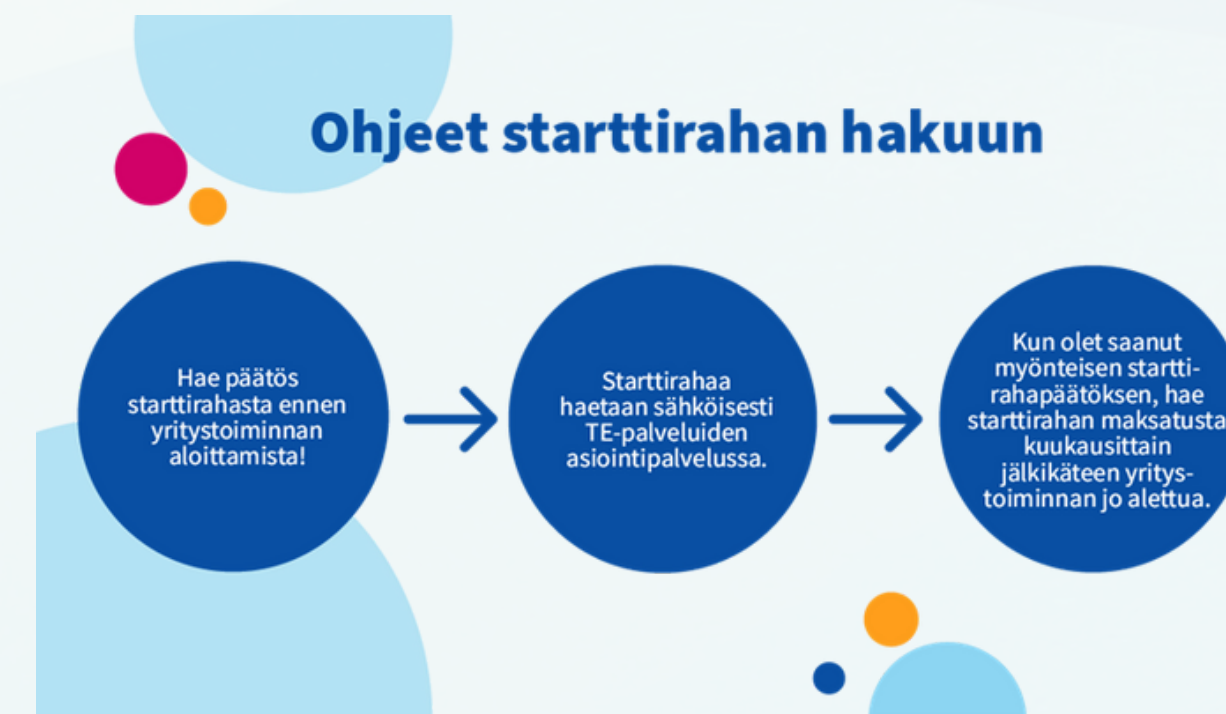
Основу для підготовки бізнес-плану та всіх необхідних розрахунків можна знайти на сайті *Pohja: liiketoimintasuunnitelma-ja laskelmat*
Більше інформації про бізнес ідею та подачу на стартову допомогу за посиланнями:

Ukko: liiketoimintasuunnitelma

TE-toimisto: starttiraha

TE-toimisto: Starttirahan hakeminen

Varma: tarttiraha



ЛЕГКЕ ПІДПРИЄМНИЦТВО ЧИ ІНДИВІДУАЛЬНЕ ПІДПРИЄМСТВО?

5 вирішальних моментів!

Ви продаєте товари чи послуги?

У більшості служб виставлення рахунків неможливо продавати товари, окрім як у зв'язку з продажем послуг. *Наприклад, кравчиня може стягувати з клієнта плату за власну роботу і тканини, купляні для роботи, за одним рахунком.* Легке підприємництво особливо підходить для продажу власної праці, тобто послуг. Для продажу лише товарів чи продуктів краще заснувати індивідуальне підприємство.

Наскільки масштабною та тривалою буде ваша діяльність?

Виставляти рахунки при неповній зайнятості доцільніше через службу виставлення рахунків. Однак якщо робота триває безперервно, вам слід подумати про створення індивідуального підприємства. Перевага індивідуального підприємства полягає в тому, що при виставленні рахунків на суму менше 15 000 євро на рік вам не потрібно реєструватися як платник ПДВ, тобто в цьому випадку ви не додаєте ПДВ до ціни своїх послуг. Коли ви користуєтеся службою виставлення рахунків, до ціни послуги завжди додається ПДВ, оскільки під час виставлення рахунків ви використовуєте Y-код послуги виставлення рахунків, тобто всі євро, які ви виставляєте в рахунках, є практично продажами послуги виставлення рахунків. При індивідуальному підприємству, ви отримуєте власний Y-код, і тоді всі ваші рахунки є вашим власним оборотом. При виставленні рахунків в сумі на 15 000-30 000 євро на рік при ідивідуальному підприємству, ви маєте право на зменшення нижньої межі ПДВ, що означає, що ви отримуєте пізніше назад частину ПДВ, яку ви сплатили податківцям .

Чи готові впоратися з бюрократію та звітністю?

Якщо вам складно розібратися з документацією та звітністю, вам варто скористатися послугою виставлення рахунків. Коли ви користуєтеся службою виставлення рахунків, вам не потрібно турбуватися про бухгалтерію, оскільки ви не підприємець. Усі ваші рахунки надходять до бухгалтерії служби виставлення рахунків, якою ви користуєтеся, і вони, природно, беруть на себе всі зобов'язання, що випливають із цього. З іншого боку, як індивідуальний підприємець, ви самі відповідаєте за бухгалтерський облік. При виставленні декількох щомісячних рахунків, самостійно вести бухгалтерський облік досить легко, але вам все одно доведеться подбати про такі речі, як реєстрацію та податкову декларацію. Звичайно, сьогодні є також прості рішення, які я поясню далі...

З іншого боку, як індивідуальний підприємець, ви самі відповідаєте за бухгалтерський облік. При виставленні декількох щомісячних рахунків, самостійно вести бухгалтерський облік досить легко, але вам все одно доведеться подбати про такі речі, як реєстрацію та податкову декларацію. Звичайно, сьогодні є також прості рішення, які я поясню трохи нижче...

Ви знаходитеся в пошуку клієнтів чи вони вже є?

Якщо у вас ще немає великої клієнтської бази, то в цьому випадку важко спланувати суму річного обігу. У цьому випадку зазвичай розумно перевірити власну бізнес-ідею та її прибутковість за допомогою сервісу виставлення рахунків. Коли продажі піднімуться, згодом дуже легко перейти на індивідуального підприємця. Реєстрація ідивідуального підприємця є ризиковою, якщо ви ще не знаєте, чи отримаєте клієнтів.

З іншого боку, як індивідуальний підприємець, ви самі відповідаєте за бухгалтерський облік. При виставленні декількох щомісячних рахунків, самостійно вести бухгалтерський облік досить легко, але вам все одно доведеться подбати про такі речі, як реєстрацію та податкову декларацію. Звичайно, сьогодні є також прості рішення, які я поясню трохи нижче...

Індивідуальний підприємець в ролі легкого підприємництва?

Останнім часом виставлення рахунків через деякі служби виставлення рахунків стали можливі як для легкого так і для індивідуального підприємця. Індивідуальний підприємець реєструє безкоштовно в службі виставлення рахунків індивідуальне підприємництво і отримує власний Y код. Служба виставлення рахунків автоматично займається бухгалтерським обліком і заповненням відповідних декларацій.

З іншого боку, як індивідуальний підприємець, ви самі відповідаєте за бухгалтерський облік. При виставленні декількох щомісячних рахунків, самостійно вести бухгалтерський облік досить легко, але вам все одно доведеться подбати про такі речі, як реєстрацію та податкову декларацію. Звичайно, сьогодні є також прості рішення, які я поясню трохи нижче...

KÄSITTEET

- **Ulkomaalaisen henkilökortti** :Sellaiselle suomessa vakinaisesti asuvalle, väestötietojärjestelmään rekisteröidylle henkilölle, jonka oleskelulupakortti on voimassa tai jolla on virallinen oleskeluoikeus suomessa poliisi voi myöntää ulkomaalaisen henkilökortin. Lisäksi tällaisen henkilön henkilöllisyyden on oltava luotettavasti todettavissa. Ulkomaalaisen henkilökortti voidaan myöntää enintään viideksi vuodeksi, mutta enintään hakijan oleskeluluvan tai oleskelukortin voimassaoloajalle. Ulkomaalaisen henkilökortti ei käy matkustusasiakirjana. **Lisätiedot**
Ulkomaalaisen henkilökortti
- **Vahva tunnistautuminen** - tarkoittaa henkilön sähköistä tunnistamista. Luotettavan sähköisen identiteetin avulla kuluttajat voivat varmistaa henkilöllisyytensä turvallisesti erilaisissa sähköisissä palveluissa ja sähköisen asioinnin palveluntarjoajat voivat myös tunnistaa asiakkaansa. Kansalaisille pankkitunnukset ovat avain yksinkertaiseen sähköiseen asiointiin pankissa ja monissa valtion palveluissa, esimerkiksi verotoimistossa. Tunnistuspalvelujen tarjoajat, kuten pankit ja matkapuhelinoperaattorit, muodostavat luottamusverkoston, jossa tiedot kansalaisten sähköisestä tunnistamisesta siirtyvät toimijoiden välillä. Nämä tunnistetiedot perustuvat Väestörekisterikeskuksen ylläpitämään väestötietojärjestelmään. Vahvaan tunnistautumiseen tarvitaan suomalaisen pankin verkkopankkitunnuksia. Lisätiedot **tunnistaminen**
- **Verokortti** - kun saat palkan tai muun tulon Suomessa, tarvitset verokortin. Veroprosentti on ilmoitettu verovelvollisen kortissa. Se ilmoittaa työnantajalle verojen määrän, joka hänen tulee vähentää palkastasi. Veroprosentin suuruus riippuu tulojesi koosta. Työntekijän, joka on samanaikaisesti sivutoiminen kevytyrittäjä, on henkilökohtaisesti varmistettava, että oikea veroprosentti ja tuloraja täyttyvät vuosituloja laskettaessa. Tietoja voidaan vaihtaa vuoden aikana tilanteen mukaan. Lisätietoa verokortista ja veroilmoituksesta: **Lisätiedot Infofinland, Vero**

KÄSITTEET

- **Ennakkoperintarekisteri** tarkoittaa sitä, että rekisteriin rekisteröity yritys maksaa toimintatuloistaan verot suoraan veroviranomaiselle. Rekisteriä ylläpitää verohallinto. Esimerkiksi työntekijän verokanta määräytyy sen mukaan, kuinka paljon työntekijä arvioi tulonsa vuoden aikana olevan. Työnantaja pidättää ennakonpidätyksen työntekijän verokortin verokannan perusteella. Vero, jonka työnantaja maksaa suoraan verottajalle, näkyy tulorekisterissä. Yrittäjä puolestaan on rekisteröity tuloverorekisteriin ja maksaa verottajalle omasta toiminnastaan tuloveroa sen mukaan, kuinka suureksi yrittäjä arvioi tulonsa vuoden aikana. **Lisätiedot Ukko: ennakkoperintarekisteri, Vero: ennakkoperintarekisteri**
- **Y-tunnus** on tärkeä tunniste, joka yksilöi yrityksen Suomessa. Tämän koodin antaa PRH tai verohallinto, ja sen muoto on esimerkiksi 1234567-8. Sitä käytetään kaikessa virallisessa viestinnässä, kuten laskuissa ja sopimuksissa, ja sitä käytetään myös yritystä ja sen rekisteröintipaikkaa koskevien tietojen tarkistamiseen eri viranomaisten rekistereistä. **Lisätiedot Y-tunnus**
- **Patentti- ja rekisterihallitus (PRH)** on osa työ- ja elinkeinoministeriötä (TEM). **Lisätietoja PRH**
- **Yritysten ja yhteisöjen tietojärjestelmä (lyhennettynä YTJ)** on Patentti- ja rekisterihallituksen ja Verohallinnon yhteisesti omistama tietojärjestelmä, joka hallinnoi Y-tunnusrekisteriä ja siihen liittyviä tietoja. Yritysten ja yhteisöjen tietojärjestelmään kuuluvat yritykset ja yhteisöt, jotka on rekisteröity kaupparekisteriin, perustajarekisteriin, arvonlisäverovelvollisten rekisteriin, ennakkomaksurekisteriin, työnantajarekisteriin tai verohallinnon asiakasrekisteriin. Lisäksi tietojärjestelmä sisältää yrityksiä ja yhteisöjä, joiden perustamisesta on ilmoitettu, mutta joiden rekisteröintiä rekisteriin ei ole vielä toimitettu toimivaltaisen viranomaisen toimesta. **Lisätietoja YTJ**

YRITTÄJÄN OLESKELULUPA

- EU-maat ovat päättäneet tarjota tilapäistä suojelua Ukrainan sotaa pakeneville. Niissä voidaan hakea tilapäistä suojelua ottamalla yhteyttä poliisiin tai rajaviranomaisiin saavuttaessa maahan. Tilapäistä suojelua hakevalla on oikeus tehdä työtä Suomessa heti, kun hakemus on tehty. Hän saa työskennellä myös elinkeinonharjoittajana ja kevytyrittäjänä. **Lisätiedot Oikeus tehdä työtä**
- Jos aiot ryhtyä yrittäjäksi Suomessa sinun täytyy rekisteröidä yrityksesi Patentti- ja rekisterihallituksen kaupparekisteriin ennen kuin haet yrittäjän oleskelulupaa. Oleskelulupahakemuksen käsittelyssä on kaksi vaihetta. Ensin ELY-keskus arvioi yrityksesi kannattavuuden muun muassa liiketoimintasuunnitelman ja rahoituksen perusteella. Sitten Maahanmuuttovirasto tekee päätöksen oleskeluluvasta. **Lisätiedot Yrittäjän oleskelulupaa**
- Voit harjoittaa yritystä myös muulla kuin yrittäjän oleskeluluvalla, vaikka Suomessa oleskelusi päätarkoituksena ei olisi liiketoiminta (vaan esim. perhesiteet, opiskelu, työ tai tilapäisen suojelun oleskelulupa). **Lisätiedot [Migri.fi](#)**



- NewCo-konsultointipalvelu Helsingissä kertoo lisää eri tilanteista, joissa maahanmuuttajalla on oikeus ryhtyä yrittäjäksi Suomessa: **Mita lupia tarvitset?**
- Tilapäisen suojelun eli B-statuksen saaneiden ukrainalaisten tulee ottaa yhteyttä TE-toimistoon ja Maahanmuuttovirastoon ennen yrittäjätoiminnan aloittamista.

TOIMILUPA

Jotkut toiminta-alat vaativat luvan.

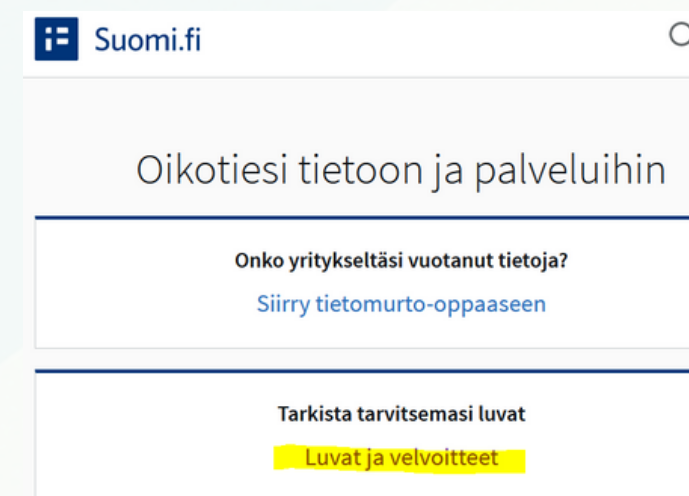
Jos yritystoimintaa säännellään luvan mukaisesti, lupa on hankittava ennen toiminnan aloittamista ja myönnetystä luvasta on ilmoitettava kaupparekisteriin. Joskus on tarpeen ilmoittaa valtion viranomaiselle liiketoiminnan aloittamisesta, vaikka varsinaista lupaa ei vaadittaisikaan.

Esimerkiksi elintarvikkeita myyvien liikkeiden tai kauneushoitoloiden tilat on tarkastettava. Tarkastus ja lupa on hankittava kunnan terveystoimialalta. Kiinteistöjen ja asuntojen välitys ei enää vaadi toimilupaa. Kiinteistövälittäjän on kuitenkin hankittava kiinteistövälittäjän tutkinto.

Ennen liiketoiminnan aloittamista on aina selvitettävä, onko suunniteltu toiminta luvan tai ilmoituksen alainen. Luvan piiriin kuuluvia yrityksiä ovat mm:

- ajoneuvojen katsastustoiminta
- alkoholin tuotanto ja myynti
- lisenssit alkoholin tuotantoon ja tukkumyyntiin
- apteekit, lääketehaat, lääkkeiden tukkukauppa, lääkkeiden ja eläinlääkkeiden myynti, kasvikokoelmien myynti
- osakkeisiin ja optioihin liittyvät liiketoimet
- jalometallituotteiden valmistus ja maahantuonti
- keinolannoitteiden ja rehun tuotanto, siemenkauppa
- reitti- ja tilauskuljetusluvut
- panttilainausliiketoiminta
- postitoiminta
- sijoitusrahastotoiminta
- sähkölaitteiden suunnittelu, rakentaminen, valmistus, korjaus, huolto ja sähkön tuotanto ja --siirto muuhun kuin omaan tarpeeseen
- terveydelle ja ympäristölle vaarallisten kemikaalien käsittely ja varastointi

Lisätietoa luvanvaraisesta toimialalta *Suomi: Tarkista tarvitsemasi luvat*



Yrittäjät: luvanvaraiset elinkeinot

Lisätietoja rekisteröinnistä elintarvikevalvontaan Ruokavirasto: rekisteröity elintarviketoiminta

Lisää luvasta kunnan terveystoimialalta Suomi.fi: terveydensuojelulain mukainen ilmoitus

Kunnan terveydensuojeluviranomaisen lupalomakkeet: Lahti: ympäristöterveyden lomakkeet

MISTÄ SAA APUA?

Suomessa kaikki yrittäjyyden aloittamisesta kiinnostuneet voivat saada ilmaista yrittäjäneuvontaa. Neuvontaa tarjoavat mm.

- yrittäjyyden keskus (uusyrityskeskus);
- Elinkeino-, liikenne- ja ympäristökeskukset (ELY-keskukset);
- Työ- ja elinkeinotoimisto (TE-toimistot);
- Yritys-Suomi palvelu - nettisivu- ja puhelinpalvelu;
- Ladec (Lahden seutu)

Ota liikeideasi kanssa yhteyttä lähimpään asuinpaikkasi yrittäjien palvelukeskukseen. Asiantuntijat auttavat liikeidean kehittämisessä, markkinatutkimuksessa, kannattavuuslaskelmissa ja rahoituksen selvittämisessä sekä oikean yritysmuodon valinnassa.

Neuvontaa tarjotaan suomeksi, ruotsiksi, englanniksi, joskus muullakin kielellä.

Voit myös kääntyä toisen yrittäjän, mentoriyrittäjän tai hyvän tilitoimiston puoleen saadaksesi apua ja neuvoja.

Kurssit yrittäjyydestä **Startuprefugees**
(neuvonta ja kurssi ukrainan kielellä)



Lisätiedot yrittäjyydestä ukrainan kielellä

Infoninland: starting a business in finland

Suomi: enterprise finland telephone service



Uusyrytyskeskus: perustamisopas

PAKOLLINEN JA VAPAAEHTOINEN VAKUUTUS YRITTÄJÄLLE

Yrittäjän eläkevakuutus eli YEL-vakuutus on pakollinen, jos täytät nämä ehdot (2023):

- Olet 18–67 vuotias
- työskentelet yrityksessäsi ja toimintasi on kestänyt yhtäjaksoisesti vähintään neljä kuukautta

- et kuulu minkään muun eläkelain piiriin
- työtulot ylittävät vuoden YEL-alarajan eli 8 575,45 €

Sinua pidetään YEL:n alaisena yrittäjänä, jos täytät yllä olevat ehdot ja jos:

- sinulla on toiminimi
- olet kevytyrittäjä

Aloittava yrittäjä saa 22 % alennuksen vakuutusmaksuista ensimmäisten 4 vuoden aikana.

YEL-vakuutusta hakiessaan yrittäjä arvioi seuraavan vuoden tulonsa, joka määrää hänen YEL-vakuutusmaksunsa suuruuden ja mahdolliset eläke-etuudet. Työtulot arvioidaan aina koko vuodelta. Esimerkiksi jos YEL-vakuutus alkaa 1.4.2023, sinun tulee arvioida YEL-tulot ajalta 1.4.2023-31.3.2024. YEL:n ansiotuloarviota tarkastellaan vuosittain.

YEL:n saat valitsemastasi eläkevakuutusyhtiöstä, esim *Elo: yel vakuutus*, *Fennia: yrittajan eläkevakuutus*

Tietoa kevytyrittäjälle!

Laskutuspalvelua käyttävä yrittäjä vastaa itse eläkevakuutusmaksustaan (tässä tapauksessa YEL). Monet laskutuspalvelut hankkivat YEL-vakuutuksen kevytyrittäjän puolesta. Kevytyrittäjän tarvitsee vain täyttää tietonsa lomakkeeseen, ja laskutuspalvelu hoitaa loput.

Kevytyrittäjälle YEL maksujen maksamisessa on monia etuja. Lue lisää
Elo: YEL-etu

Vakuutusmaksut	Страхові внески	Velvoisuus
YEL	Пенсійні страхування підприємця	Itsevastuullinen tai laskutuspalvelun kautta kun tietyt ehdot täyttyy
Toiminnan vastuuvakuutus	Страхування експлуатаційної відповідальності	Vapaaehtoinen
Oikeusturvavakuutus	Страхування правового захисту	Vapaaehtoinen
Keskeytysvakuutus	Страхування від переривання	Vapaaehtoinen
Omaisuusvakuutus	Страхування майна	Vapaaehtoinen
Tapaturmavakuutus	Страхування від нещасних випадків	Vapaaehtoinen

LISÄTIEDOT: YRITYKSEN-PERUSTAMINEN: YEL-VAKUUTUS



Simplifying Technology

Lorem ipsum dolor sit amet,
consectetur adipiscing elit, s
do eiusmod tempor incididunt
ut labore et dolore magna
aliqua. Ut enim ad minim
veniam, quis nostrud
exercitation ullamco laboris
ut aliquip ex ea commodo
consequat.

KEVYTYRITTÄJYYS

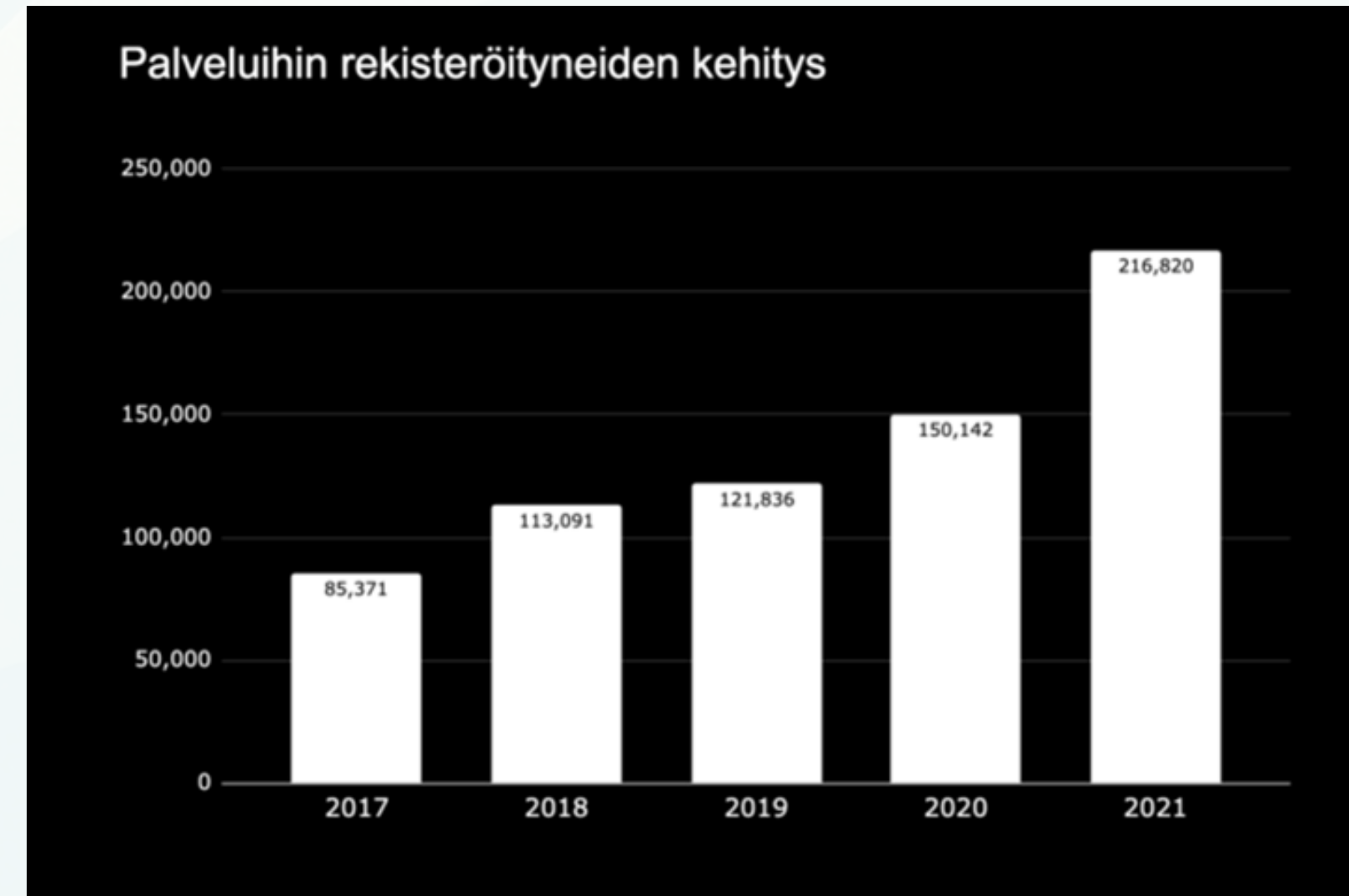
KEVYTYRITTÄJYYS

Kevytyrittäjyydellä tarkoitetaan uutta yrittäjyyden muotoa, jossa kevytyrittäjä osallistuu yritystoimintaan perustamatta oman yrityksen ja ilman y-tunnusta. Tästä syystä kevytyrittäjät käyttävät laskutuspalveluja. Laskutuspalveluyritys toimii käytännössä välikätenä työn suorittajan ja asiakkaan välillä, hoitaen laskutuksen ja maksuliikenteen käytännön järjestelyt.

Termiä kevytyrittäjä ei ole laissa määritelty, vaan se on yleinen käsite laskutuspalveluyritysten käyttäjien keskuudessa. Vaikka termi kevytyrittäjä ei olekaan laissa määritelty, kevytyrittäjät noudattavat kuitenkin samoja yrittäjyyteen liittyviä sääntöjä ja velvoitteita kuin muutkin yrittäjät. Tämä tarkoittaa esimerkiksi verotussäännösten noudattamista sekä mahdollisten lakisääteisten maksujen suorittamista.

Kevytyrittäjyys on kasvava yrittäjyyden muoto. Vuonna 2021 Suomessa on 216 000 kevytyrittäjää ja alan liikevaihto on yli 229 miljoonaa euroa.

Useimmiten kevytyrittäjyys on yrittäjän uran alku. Tämä on helppo tapa kokeilla itseään yrittäjänä tai myydä omaa kokemusta pienessä mittakaavassa. Kevytyrittäjyys auttaa välttämään esimerkiksi suuria aloittamiskustannuksia.



KENELE SOPII KEVYTYRITTÄJYYS?

Kevytyrittäjäyys sopii erilaisissa elämäntilanteissa oleville ihmisille. Esimerkiksi opiskelijoille, työttömille, eläkeläisille tai vanhempainvapaalla oleville.

Kevytyrittäjäyys on loistava tapa testata liikeidean toimimista pienemmällä riskillä. Kevytyrittäjäyys sopii toiminnalle, joka ei vaadi suurta aloituspääomaa, kaluston hankintaa tai tuotevarastojen ja toimitilojen vuokraamista.

Kevytyrittäjä voi myydä omaa osaamistaan ja kokemustaan palveluna omassa tilassaan tai asiakkaan luona.

Kevytyrittäjäyys ei sovellu erityislupia ja toimintalupia vaativille toimialoille, kuten ravintolapalveluihin, kiinteistönvälitykseen, terveydenhuoltoon tai sähkötöihin. Tällaiset toimialat edellyttävät yrityksen perustamista, eli y-tunnusta.

Kevytyrittäjä voi olla esim.

- **hieroja**
- **valokuvaaja**
- **muusikko**
- **opettaja**
- **kääntäjä**
- **bloggaaja**
- **graafikko**
- **rakentaja (timpuri, muurari, maalari ym)**
- **konsultti**
- **toimittaja**
- **urheilualan toimija (henkilökohtaiset valmentajat)**
- **ICT-asiantuntija**
- **kauneudenhoitoalan henkilö**
- **siivooja**

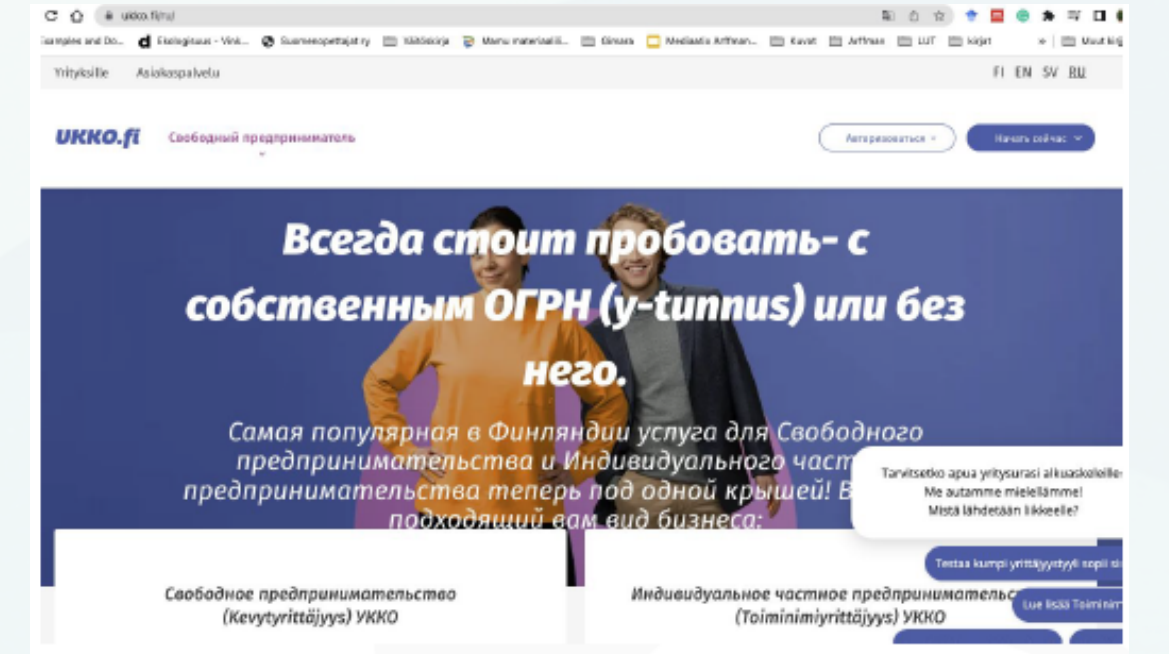
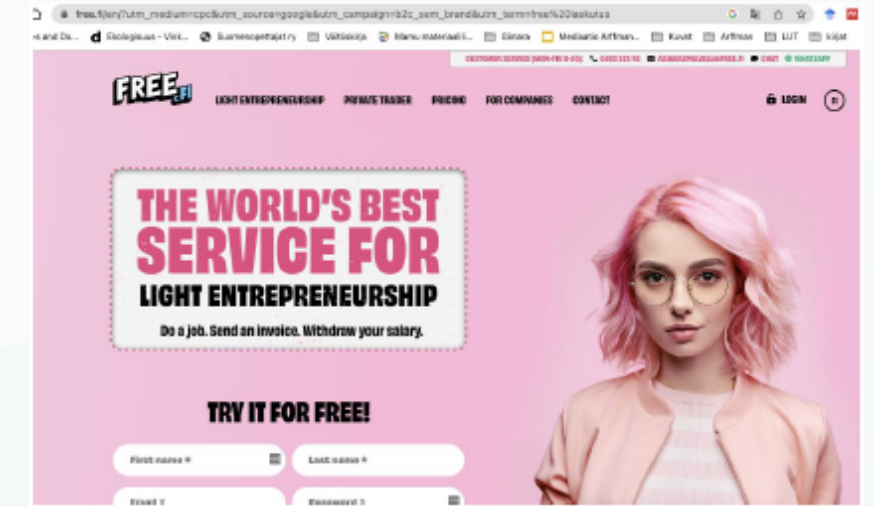
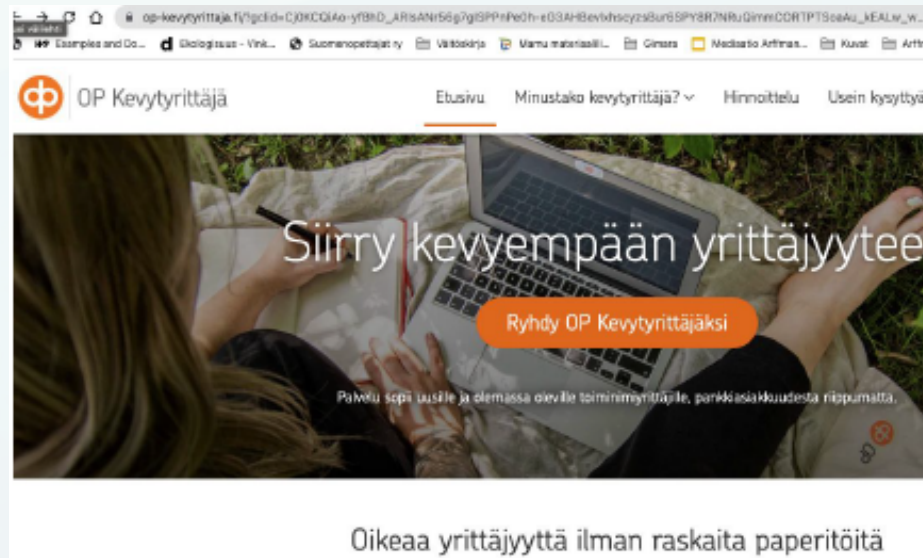
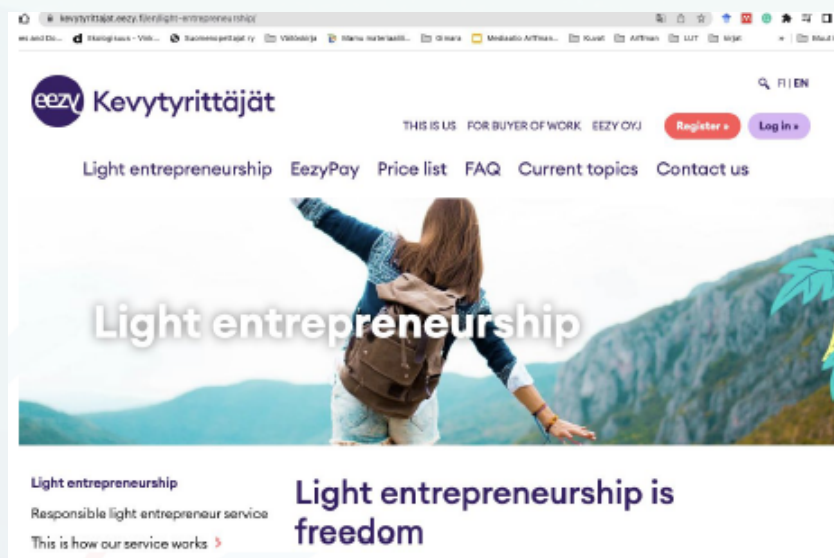
KEVYTYRITTÄJÄ

Kevytyrittäjä on yrittäjä, jolla ei välttämättä ole omaa yritystä, jolla on ainutlaatuinen Y-koodi. Hän laskuttaa palveluistaan toisen yrityksen eli laskutuspalvelun kautta, jolla on oma Y-koodinsa. Jotkut laskutuspalvelut antavat kuitenkin asiakkailleen myös Y-koodin, jolloin kevytyrittäisyys soveltuu toimialoille, joiden toiminta edellyttää lupia.

Lisätiedot UKKO

On olemassa monta laskutuspalvelu, esim UKKO.fi, Eezy Kevytyrittäjät, Free.fi, Omapaja.fi, OP Kevytyrittäjät, Bisse.fi.

Lisätiedot tyt



PALVELUJEN MAKSAMINEN LASKUTUSPALVELUN KAUTTA

Rekisteröityminen laskutuspalveluihin on ilmaista, siitä maksetaan vain, kun asiakasta on tosiasiallisesti laskutettu.

Laskutuspalveluilla on hyvin samanlaiset hinnoitteluperiaatteet. Jokainen veloittaa tietyn prosenttiosuuden peritystä summasta. Palveluiden hinnoissa on eroja, mutta useimmiten ne vaihtelevat 3–7 prosentin välillä. Tämän osan laskutuspalvelu veloittaa lähetetyn laskun verottomasta summasta (ilman ALV).

Maksu voi sisältää tapaturmavakuutuksen ja vastuuvakuutuksen, mutta joissain tapauksissa niistä veloitetaan erikseen palvelumaksun lisäksi.

On siis tärkeää tarkistaa oman laskutuspalvelusi hinnoittelu:

Omapaja

UKKO

OP kevytyrittäjä

Free

Eezy kevytyrittäjä

Laskutuspalvelu	Palvelumaksu alussa
Pooli	5%
Talenom Kevytyrittäjä	2%
4eze	3,6%
Free-Kevytyrittäjä	4%
Odeal	5%
Eezy	7%
Omapaja	7%
Ukko.fi	5%
Toimipiste.fi	5%

Tarkista ajantasaiset ehdot palveluntarjoajien verkkosivuilta.

ILMOITTAUTUMINEN JA TOIMINNAN ALOITTAMINEN

Kevytyrityksen rekisteröinti verkkopalvelussa (UKKO, OP kevytyrittäjät, Eezy-yrittäjät) tapahtuu muutamassa minuutissa, eikä itse ilmoittautuminen sido mihinkään. Mutta ennen ensimmäisen laskun lähettämistä asiakkaan tulee ilmoittaa valitulle laskutuspalvelulle työn alkamisesta. Tämä takaa vakuutuksen voimassaolon ennen työn suorittamista. Lisää vakuutuksista palveluista: *Eezy kevytyrittäjät, UKKO*

Yleensä tällaisen ilmoituksen tulee sisältää kuvaus suoritettavasta työstä sekä tiedot tilaajasta ja työskentelypaikasta. Tällainen ilmoitus tulee täyttää vain kerran ennen työn aloittamista. Uusi ilmoitus tulee lähettää palveluun vasta tämän alan työskentelyn alkaessa tai jos edellisestä saman alan työilmoituksesta on kulunut yli 6 kuukautta. Lisätiedot: *Bisnes*

UKKO Kevytyrittäjä

Rekisteröidy kevytyrittäjänä ilman y-tunnusta

Etunimi *

Sukunimi *

Sähköpostiosoite *

Puhelinnumero *

Hyväksyn UKKO.fi:n tietosuojaperiaatteet

Rekisteröidy

Laskujen luomiseen laskutuspalvelun kautta kevytyrittäjänä tarvitset:

PANKKITILI

Kevytyrittäjä voi käyttää mitä tahansa suomalaista pankkitiliä palvelun maksujen vastaanottamiseen.

VAHVA TUNNISTAUTUMINEN

Tietoja vahvasta tunnistautumisesta sivulla 28.

VEROKORTTI

Kun saat palkan tai muun tulon Suomessa, tarvitset verokortin. Tieto verokortista sivulla 28. Luonnollinen henkilö on verovelvollinen Suomessa, jos hän asuu vakituisesti ja pääasiallisesti Suomessa. Lisätietoa Suomessa asumisen ehdoista tuloverolain 11 luvussa ja verovelvollisuudesta luvussa 9 *Tuloverolaki 30.12.1992/1535*

HUOLTAJAN SUOSTUMUS, JOS KEVYTYRITTÄJÄ ON ALAIKÄINEN

Kevytyrittäjäyys on yksi vaihtoehto 15-vuotiaana aloittavalle yrittäjälle. Lapsi tarvitsee yritystä perustaessaan huoltajan, jolloin hän saa huoltajansa suostumuksen ja allekirjoituksen kaikkiin asiakirjoihin. Myös yrityssopimusten ja muiden asiakirjojen on mentävä huoltajan kautta. Kun alaikäinen lapsi on yrittäjä, hän tekee käytännössä vain työtä. Lisätiedot *Lapsi yrittäjänä*

OLESKELULUPA/ TYÖLUPA

Kevytyrittäjiin, jotka ovat EU:n/ETA:n ulkopuolisia kansalaisia, sovelletaan lisäsääntöjä. He tarvitsevat sellaisen oleskeluluvan Suomessa, joka osoittaa luvan tyypin ja voimassaoloajan sekä työluvan.

Lisätiedot

UKKO

KEVYTYRITTÄJÄN TEHTÄVIÄ:

- asiakashaku (yksityishenkilöt, kotitaloudet ja juridiset yritykset)
- myynti ja markkinointi
- työn hinnoittelu (Työn hinnoittelu)
- neuvottelu ja sovitun työn suorittaminen (kevytyrittäjä voi työskennellä useamman työnantajan palveluksessa samanaikaisesti)
- laskutus laskutuspalvelun kautta tehdyistä töistä

Kevytyrittäjä toimittaa laskutuspalvelulle laskutukseen tarvittavat tiedot. Kaikki tämä tapahtuu verkossa, laskutuspalvelun sivuilla, kevytyrittäjän henkilökohtaisella tilillä. Laskutuspalvelu puolestaan lähettää laskun asiakkaalle ja saatuaan rahat tilille asiakkaalta laskutuspalvelu maksaa kevytyrittäjälle "palkan", joka käsitellään ja verotetaan ansiotulona samalla tavalla kuin ansiotyöstä saatu palkka.

LASKUTUSPALVELUN TEHTÄVIÄ:

- laskujen tarkistus ja välittäminen asiakkaille.
- veroennakonpidätys verokorttisi perusteella
- palvelumaksujen ja laskutuspalveluiden lakisääteisten maksujen vähennykset palkastasi
- kuukausi- ja vuosiraporttien lähettäminen tuloistasi verotoimistolle ja tulorekisteriin
- Lisätiedot:

Free: kevytyrittäjän kirjanpito

Free: kevytyrittäjä verotus

Eezy kevytyrittäjät: usein kysyttyä

TOIMINTAMALLI

Kevytyrittäjän on tärkeää tietää, että laskutuspalveluyrityksillä on käytössään kaksi erilaista toimintamallia sopimussuhteissaan.

Työsopimus

Tässä tapauksessa olet veronalainen työntekijä ja sinulle maksetaan palkkaa. Kevytyrittäjän toimittaman verokortin mukaan laskutuspalvelu vähentää jokaisesta laskusta veropalvelun kevytyrittäjälle määräämän prosenttiosuuden. Palvelu pidättää myös sairausvakuutusmaksut ja raportoi tulot tulorekisteriin.

Huomautus:

Työsuhteessa työnantaja voi ennakkoperintälain (EPL 15 §) mukaan vähentää palkan määrästä ennen ennakonpidätyksen toimittamista työntekoon välittömästi liittyvät kustannukset. Tallaisiin kustannuksiin sisältyvät työn suorittajan käyttämä tarveaineisto- ja valmistuksesta aiheutuneet menot, kuten työvälineistä aiheutuneet menot, matkakulut ja muut menot, jotka liittyvät suoraan työtehtävien suorittamiseen.

Lisätiedot: Ennakkoperintälaki 1996/19961118

Jos laskutuspalvelu maksaa palkkaa kevytyrittäjälle, hän ei ole arvonlisäverovelvollinen

Sopimus työkorvauksesta

Tällöin työn suorittaja tekee laskutussopimuksen laskutuspalveluita tarjoavan yrityksen kanssa. Kevytyrittäjä toimii tällaisen sopimuksen puitteissa tulonhankkimistoimintaa harjoittavana- (ilman Y-tunnusta) tai yrittäjänä (Y-tunnus) ja voi saada työkorvausta. Jos kevytyrittäjä ei ole rekisteröitynyt ennakkoperintärekisteriin, hänen tulee antaa verokorttinsa laskutuspalveluyritykselle. Tämän jälkeen laskutuspalveluyritys toimittaa ennakonpidätyksen ja ilmoittaa suoritukset tulorekisteriin.

Huomautus:

Kevytyrittäjä, jonka vuosiliikevaihto on yli 15 000 euroa, on arvonlisäverovelvollinen, ja tällöin hänen tulee olla rekisteröitynyt Verohallinnon arvonlisäverovelvollisten rekisteriin.

Vero: arvonlisäverovelvollisuus,

Vero: arvonlisäverotus, Arvonlisäverolaki

KEVYTYRITTÄJÄN VEROVÄHENNYKSET

Витрати на дорогу власника легкого бізнесу та інші витрати.

Kun työskentelet kevytyrittäjänä laskutuspalvelun kautta, voit vähentää verotuksessa työhön liittyviä kuluja, esimerkiksi matkakulut tai työvälinekulut. Kulut vähennetään eri tavoin riippuen siitä, saatko työstä palkkaa vai työkorvausta.

Selvitä ensin, saatko laskutuspalvelusta palkkaa vai työkorvausta.

Saatuasi vuoden työstä sekä palkan että työkorvauksen, voit tehdä vähennykset eri osioissa Vero-sivun ohjeiden mukaisesti: *Kevytyrittäjän matkakulut ja muut vähennykset*

Näin ilmoitat matkakulut veroilmoituksessa

Kun saat palkkaa



Kun saat työkorvausta





Simplifying Technology

Lorem ipsum dolor sit amet,
consectetur adipiscing elit, s
do eiusmod tempor incididunt
ut labore et dolore magna
aliqua. Ut enim ad minim
veniam, quis nostrud
exercitation ullamco laboris
ut aliquip ex ea commodo
consequat.

TOIMINIMI

TOIMINIMI



Toiminimi on sellainen liiketoimintamuoto Suomessa, jossa yksittäinen henkilö harjoittaa liiketoimintaa itsenäisesti ja vastaa yrityksen toiminnasta ja velvoitteista henkilökohtaisesti. Toiminimen toimintaa säätelee toiminimilaki. Toiminimeä kutsutaan virallisesti yksityiseksi elinkeinonharjoittajaksi. Myös verottajan käyttämät termit liikkeenharjoittaja tai ammattiharjoittaja tarkoittavat toiminimeä. *(Toiminimilaki)*.

- toiminimi on yksi yleisimmistä yritysmuodoista Suomessa ja on toiseksi suosituin yritysmuoto.
- vuona 2022 kaupparekisterissä oli rekisteröity 237 564 toiminimeä.
- toiminimen perustaminen on yksinkertaista ja edullista.
- toiminta keskittyy pääasiassa omaan asiantuntijuuteen tai palveluihin, joita pystyt tarjoamaan omien taitojesi pohjalta
- toiminimi on myös hyvä vaihtoehto, kun vuoden liikevaihto on alle 30 000 euroa

TOIMINIMEN REKISTERÖINTI

• **Verovelvolliseksi ilmoittautuminen OmaVeron kautta tai paperiversiolla**

Jos et rekisteröidy kaupparekisteriin, vaan jätät rekisteröintihakemuksen paperimuodossa tai *OmaVero: perustamisilmoitus*, rekisteröityminen on ilmaista. Tällöin et voi rekisteröidä yritykselle virallista nimeä, vaan työskentelet toiminimenä sukunimelläsi.

Paperiversio on ladattavissa [YTJ](#) paperilomake-linkistä, palautusosoite on ilmoitettu lomakkeessa.

Lataa paperilomakkeet

[Yksityinen elinkeinonharjoittaja](#)

[Perustamisilmoitus Y3 + henkilötietolomake](#)



PDF

Huomautus! Tarvittaessa laskutuspalvelun kautta, kuten *Ukko*, *Free* on mahdollista rekisteröidä toiminimen.

• **Rekisteröityminen kaupparekisteriin**

Seuraavissa tilanteissa toiminimiyrittäjien on toimitettava kaupparekisteriin perustamisilmoitus:

- yksityisellä elinkeinonharjoittajalla on pysyvä toimipaikka eli liiketila erillään omasta asunnostaan
- yksityisellä elinkeinonharjoittajalla on muita työntekijöitä kuin aviopuoliso alaikäisiä lapsia tai lapsenlapsia palveluksessaan
- yritys toteuttaa luvanvaraista elinkeinotoimintaa.

Voit lähettää perustamisilmoituksen kaupparekisteriin sähköisesti *YTJ*, jos seuraavat ehdot täyttyvät:

- olet täysi-ikäinen
- sinulla on suomalainen henkilötunnus
- sinulla on henkilökohtaiset verkkopankkitunnukset

Vuonna 2023 kaupparekisteriin ilmoittamisen hinta on 60 euroa verkossa ja 115 euroa paperilomakkeella.

Ilmoittautuminen tulee tehdä ennen liiketoiminnan aloittamista tai viimeistään 30 päivän kuluttua toiminnan aloittamisesta. Ilmoituksessa tulee ilmoittaa muun muassa yrityksen nimi, toimiala, sijainti ja y-tunnus.

Lisätiedot rekisteröitymisestä videossa:

Toiminimiyrittäjän perustamisilmoitus kaupparekisteriin

Lisätiedot: Yrityksen perustaminen

Ilmoittautuminen ennakkoperintä-, työnantaja- ja ALV-rekisteriin

ENNAKKOPERINTÄREKISTERI

Ennakkoperintärekisteri on siis Verohallinnon hallitseva rekisteri, johon henkilöt, yritykset ja yhteisöt voivat hakea merkintää, mikäli he harjoittavat elinkeinotoimintaa, maataloutta tai muuta tulonhankkimistoimintaa. Suomessa ennakkoperintärekisteriin on tehtävä ilmoittautua aina, kun henkilö tai yritys ottaa haltuunsa verojen hoitamisen. Ennakkoperintärekisteriin ilmoittautuminen tarkoittaa sitä, että henkilö tai yritys sitoutuu maksamaan verot etukäteen, ennen kuin saa suorituksen. Tämä helpottaa toimeksiantojen saantia, sillä monet asiakkaat haluavat tehdä yhteistyötä vain sellaisten toimijoiden kanssa, jotka ovat rekisteröityneet ennakkoperintärekisteriin.

Perustettaessa toiminimi on tärkeää arvioida tilikauden tulot mahdollisimman tarkasti, jotta ennakkovero on oikealla tasolla. Jos arvio on liian alhainen, saatat joutua maksamaan lisä-veroja myöhemmin ja mahdollisesti myös veronkorotuksia. Toisaalta, jos arvio on liian korkea, maksat liikaa ennakkoveroa ja saat vähennyksen vasta seuraavana vuonna veronpalautuksen muodossa.

:Lisätiedot rekisteröinnistä:

Toiminimiyrittäjän ennakkoverot

ARVONLISÄVEROVELVOLLINEN REKISTERI

Suomessa yrittäjän yleensä pitää suorittaa arvonlisäveroa, silloin kun hän suorittaa tavarain tai palveluiden myyntiä liiketoiminnan muodossa. Vuonna 2023 yrityksen on ilmoitettava alv-rekisteriin, kun sen arvonlisäverollinen liikevaihto ylittää 15 000 euroa vuodessa. Kuitenkin, jos yrityksen liikevaihto on alle 15 000 euroa vuodessa, se voi vapaaehtoisesti rekisteröityä arvonlisäverovelvolliseksi ja ilmoittautua alv-rekisteriin. Tämä voi olla järkevää esimerkiksi silloin, kun yritys tekee paljon ostoksia, joista se voi vähentää arvonlisäveron. Yrityksen on itse arvioitava, ylittääkö sen tilikauden myynti 15 000 euron rajan vai ei, ja ilmoitettava arvonlisäverovelvolliseksi tarvittaessa. On tärkeää tehdä realistinen arvio, sillä jos myynti ylittää rajan ja yritys ei ilmoiteta alv-velvolliseksi, on maksettava arvonlisävero jälkikäteen koko tilikaudelta. Kuitenkin jos yritys on ilmoittautunut arvonlisäverovelvolliseksi ja tilikauden liikevaihto on alle 30 000 euroa, yritys voi saada alarajahuojennusta, joka helpottaa sen maksettavia arvonlisäveroja.

Lisätiedot:

Vero: vähäinen liiketoiminta on arvonlisäverotonta

Vero: arvonlisäverotus/rekisteröinti

TYÖNANTAJAREKISTERI

Yrityksen on ilmoitettava työnantajarekisteriin, kun se täyttää seuraavat mainitut ehdot ja aloittaa työsuhteet: (*Vero: työnantajarekisteri*):

- Yrityksessä rekisteröitynä kaksi vakituista työntekijää.
- Yrityksessä rekisteröity vakinaisesti yksi työntekijä ja lisäksi yksi tai useampi työntekijä, jonka työsuhde on määräaikainen tai lyhytaikainen.
- Yrityksessä työskentelee samanaikaisesti vähintään 6 työntekijää, vaikka heidän työsuhteensa olisi määräaikainen ja sen tulisi olla lyhytaikainen.

Voit rekisteröityä työnantajarekisteriin samalla, kun rekisteröit yrityksesi kaupparekisteriin tai myöhemmin rekisteröityä OmaVeron työnantajarekisteriin. Vaihtoehtoisesti voit ilmoittautua YTJ-rekisteriin muutoslomakkeella (*muutosilmoitus YTJ*)

Lisätietoa: *Vero: työnantajarekisteri*

KIRJANPITO

Kun aloitat yritystoiminta, sinun on päätettävä, minkä kirjanpitotapan valitset. On olemassa kaksi pääasiallista kirjanpitotapaa: kaksinkertainen ja yksinkertainen.

Kirjanpitolain 1a pykälän mukaan luonnolliset henkilöt, lukuun ottamatta maatalouden ja kalastuksen harjoittajia, ovat velvollisia pitämään kirjanpitoa liike- ja ammattitoiminnastaan. Liiketapahtumat on kirjattava niin, että kirjanpitovelvollinen voi jatkuvasti käsitellä ja seurata ostovelkojen ja myyntisaamisten määrää. Kirjanpidosta on myös saatava tarvittavat tiedot verovelvollisuuden täyttämiseksi. On olemassa poikkeus kahdenkertaisen kirjanpidon vaatimuksesta. Ammatin- ja liikkeenharjoittaja eli toiminimi ei ole sitoutuminen pitämään kahdenkertaista kirjanpitoa, jos sekä edellisellä että kuluvalle tilikaudella täyttyy enintään yksi seuraavista ehdoista.

taseen loppusumma on suurempi kuin 100 000 euroa;

liikevaihto on suurempi kuin 200 000 euroa;

palveluksessa henkilöstömäärä on keskimäärin yli 3 henkilöä.

Kirjanpitolain 4b pykälän mukaan ammatin- ja liikkeenharjoittajan on laadittava tilinpäätös, jos kaksi tai useampi seuraavista rajoista ylittyy kahden peräkkäisen tilikauden aikana:

·taseen loppusumma on 350 000 euroa.

·liikevaihto on 700 000 euroa.

·tilikauden aikana yrityksen henkilöstömäärä on yli 10 henkilöä.

Tilikausi yhdenkertaisessa kirjanpidossa on yleensä kalenterivuosi, mutta yritys voi halutessaan määrittää tilikauden myös muun pituiseksi ajaksi.

Yksinkertaisen tapa Exelissä

Päivämäärä	Tapahtuman selite	Tulot			Menot			Verot		
		Alv 0%	Alv 24%	Yhteensä	Alv 0%	Alv 24%	Yhteensä	Alv 0%	Alv 24%	Yhteensä
1.1.2020	Esimerkkilasku, nro 1234	1 340,00 €	308,20 €	1 648,20 €						308,20 €
	Esimerkkimeno: toimistotarvikkeita				22,28 €	5,12 €	27,40 €			-5,12 €
	Arvonlisäveromaksu - kausi 02/2020							-230,45 €	-230,45 €	
	Ennakkoveromaksu									523,00 €

*Kirjanpidon helpottamiseksi yritykselle suositellaan erillisen pankkitilin avaamista, vaikka se ei ole toiminimen pakollista. Lisätiedot: **Yrityksen pankkitili***

Yritys pitää huolta siitä, että kaikki tositteet sisältävät riittävät tiedot ja että ne säilytetään huolellisesti ja järjestelmällisesti, jotta ne ovat helposti saatavilla kirjanpitäjälle, tilintarkastajalle ja verotarkastajalle tarvittaessa 6 vuoden ajan. (Yrityksen perustaminen 2023f.)
Tositteen tulee sisältää riittävät tiedot ostetusta ja myydyistä tuotteista tai palvelusta, kuten tuotteen tai palvelun nimi, määrä, yksikköhinta ja kokonaishinta. Lisäksi tositteessa tulee mainita toimitus- ja vastaanottoaika, jotta kirjaukset ja arvonlisäverot voidaan kohdistaa oikealle tilikaudelle ja kuukaudelle. Kirjanpitäjä käyttää tositetta lähtökohtana kirjanpidon tekemisessä. Jos tositteesta puuttuu tärkeitä tietoja, kirjanpitäjä ei pysty tekemään oikeaa kirjausta ja yritys voi menettää mahdollisia verovähennyksiä.
*Lisätiedot: **Tosite***

Kirjanpidon lisäksi tulee toimia vastuullisesti verovelvoitteiden, arvonlisäverolomakkeiden täyttämisen, lakien, määräyksien ja velvollisuuksien noudattamisen suhteen. Kirjanpitoon liittyy monia sääntöjä ja vaatimuksia, jotka vaihtelevat liiketoiminnan laajuuden mukaan. Jos yrittäjällä ei ole tarpeeksi aikaa ja taitoa tehdä yrityksen kirjanpitoa itse, kannattaa kirjanpito ulkoistaa tilitoimistolle tai kirjanpitäjälle. Tämä voi vapauttaa aikaa ja antaa mahdollisuuden keskittyä omaan liiketoimintaan.
Lisätiedot: Toiminimen kirjanpito

Kirjanpitolaki 30.12.1997/1336; Yrityksen perustaminen 2023e;

Yrityksen perustaminen 2023f; Yrityksen perustaminen 2023g

STARTTIRAHA

Kuka voi hakea?

Henkilö voi hakea starttirahaa TE-toimistosta siirtyessään täysipäiväiseksi yrittäjäksi palkkatyöstä tai jos hakija on työtön. Lisäksi sivutoimisena toimiva yrittäjä voi hakea starttirahaa siirtyessään täysipäiväiseksi yrittäjäksi. Yritystoimintaa ei voi rekisteröidä ennen kuin TE-toimisto on tehnyt päätöksen starttiavusta.

Starttirahan suuruus riippuu hakijan tilanteesta ja se myönnetään yleensä enintään 12 kuukaudeksi. Starttiraha on veronalaista tuloa, joten sitä verotetaan samalla tavalla kuin muitakin tuloja ja vuonna 2023 sen määrä on 700 euroa kuukaudessa.

Hakeminen

Starttirahan hakemisen aloittamisessa on järkevää ottaa yhteyttä paikalliseen TE-toimistoon neuvontaa saadakseen. Starttirahan hakemista varten on laadittava liiketoimintasuunnitelma, kannattavuuslaskelma, rahoituslaskelma, myyntisuunnitelma, ansioluettelo ja verovelkatodistus. Nämä tiedot ovat tärkeitä, jotta TE-toimisto voi arvioida yritystoiminnan kannattavuutta ja mahdollisuutta menestyä. Hakemus on lähetettävä sähköisesti TE-toimiston Oma asiointi -palvelun kautta. Starttirahan saajan on raportoitava säännöllisesti TE-toimistolle liiketoiminnan etenemisestä.

Lisätiedot:

Liiketoimintasuunnitelman laatimisen pohja ja kaikki tarvittavat laskelmat löyty verkkosivuilta:

Pohja: liiketoimintasuunnitelma-ja laskelmat

Lisätietoa liikeideasta ja starttirahan hakemisesta seuraavista linkeistä:

Ukko: liiketoimintasuunnitelma

TE-toimisto: starttiraha

TE-toimisto: Starttirahan hakeminen

Varma: starttiraha



KEVYTYRITTÄJYYS TAI TOIMINIMI?

5 ratkaisevia hetkiä!

Myytkö tavaroita tai palveluita?

Laskutuspalvelujen kautta ei saa myydä tavaroita muutoin kuin palveluiden myynnin yhteydessä. Esimerkiksi ompelija voi veloittaa asiakasta omasta työstään ja työhön ostetuista kankaista yhdellä laskulla. Kevytyrittäjyys sopii erityisen hyvin oman työn eli palveluiden myyntiin. Jos haluat myydä vain tavaroita tai tuotteita, on parempi perustaa toiminimi.

Kuinka laajaa ja pitkäjänteistä toimintasi tulee olemaan?

Sivutoimisessa toiminnassa on järkevämpi laskuta laskutuspalvelun kautta. Jos työ on kuitenkin päätoiminen, kannattaa harkita toiminimen perustamista. Toiminimen etuna on, että alle 15 000 € vuodessa laskutettaessa ei tarvitse rekisteröityä arvonlisäverovelvolliseksi, eli palveluiden hintaan ei lisätä arvonlisäveroa. Laskutuspalvelua käytettäessä palvelun hintaan lisätään aina ALV, koska käytät laskutuksessa laskutuspalvelun Y-tunnusta, eli kaikki laskuttamasi eurot ovat käytännössä laskutuspalvelun myyntiä. Toiminimellä toimiessa saat oman Y-tunnuksen ja sitten kaikki laskusi ovat omaa liikevaihtoasi. Kun laskutat 15 000–30 000 euroa vuodessa yksityistä yritystä, sinulla on oikeus alentaa arvonlisäveron alarajaa, mikä tarkoittaa, että saat myöhemmin takaisin osan maksamastasi arvonlisäverosta.

Oletko valmistautunut byrokraatiaan ja raportointiin?

Jos dokumentoinnin ja raportoinnin käsittely tuntuu vaikealta, kannattaa käyttää laskutuspalvelua. Kun käytät laskutuspalvelua, sinun ei tarvitse huolehtia kirjanpidosta, koska et ole yrityksen omistaja. Kaikki laskusi menevät käyttämäsi laskutuspalvelun kirjanpitoon, ja ne luonnollisesti ottavat myös kaikki siihen liittyvät vastuut. Toisaalta toiminimenä olet itse vastuussa kirjanpidosta. Jos tulee pari laskua kuukaudessa, on melko helppoa tehdä kirjanpito itse, mutta sinun on silti huolehdittava sellaisistakin asioista kuin rekisteröinti ja veroilmoitus. Tietysti nykyään on myös yksinkertaisia ratkaisuja, jotka selitän alla...

Etsitkö asiakkaita vai onko sinulla heitä jo?

Jos sinulla ei vielä ole suurta asiakaskuntaa, on tässä tapauksessa vaikea suunnitella vuosiliikevaihdon määrää. Tällöin liikeideaa ja sen kannattavuutta kannattaa yleensä testata kevytyrittäjänä. Kun myynti piristyy, on erittäin helppo siirtyä myöhemmin yksityisyrittäjäksi. Toiminimeksi rekisteröityminen on riskialtista, jos et vielä tiedä saatko asiakkaita.

Kevytyrittäjyys toiminimellä?

Viime aikoina laskutus joidenkin laskutuspalvelujen kautta on tullut mahdolliseksi sekä kevytyrittäjälle että toiminimille. Toiminimen voi rekisteröidä laskutuspalveluun maksutta ja saada oman Y-koodin. Laskutuspalvelu hoitaa automaattisesti kirjanpidon ja yrittäjälle kuuluvien ilmoitusten täyttämisen.

Lähteet

- Arvonlisäverolaki 30.12.1993/1501. Viitattu 4.5.2023. Saatavissa <https://www.finlex.fi/fi/laki/ajantasa/1993/19931501>
- Eezy Kevytyrittäjät, 2023a. Kevytyrittäjäys. Viitattu 17.3.2023. Saatavissa <https://kevytyrittajat.eezy.fi/kevytyrittajyyys/>
- Eezy Kevytyrittäjät, 2023b. Kevytyrittäjän vakuutukset. Viitattu 3.5.2023. Saatavissa <https://kevytyrittajat.eezy.fi/kevytyrittajyyys/kevytyrittajan-vakuutukset/>
- Eezy Kevytyrittäjät, 2023c. Usein kysyttyä. Viitattu 3.5.2023. Saatavissa <https://kevytyrittajat.eezy.fi/usein-kysyttya/>
- Elo, 2023. Yrittäjä: Näin YEL-vakuutus turvaa, jos sairastut. Viitattu 17.3.2023. Saatavissa <https://www.elo.fi/fi-fi/elomedia/2020/yrittaja-nain-yel-vakuutus-turvaa-jos-sairastut>
- Fennia, 2023. YEL eli yrittäjän eläkevakuutus turvaa sinut ja perheesi. Viitattu 5.5.2023. Saatavissa https://www.fennia.fi/yrittajan-vakuutukset/yrittajan-elakevakuutus?&msclid=289d33157dfb14a98d04575a93bae5fa&utm_source=bing&utm_medium=cpc&utm_campaign=Vakuutus%20-%20Geneerinen%20%7C%20Db06eb43&utm_term=vakuutus&utm_content=Dynamic
- Fiksukuluttaja, 2023. Laskutuspalvelut vertailussa: Katso sinulle sopivin! Viitattu 3.5.2023. Saatavissa <https://fiksukuluttaja.fi/laskutuspalvelut/>
- Finanssiala, 2021. Tunnistaminen. Viitattu 1.5.2023. Saattavissa <https://www.finanssiala.fi/aiheet/tunnistaminen/#/>
- Free, 2021. Kevytyrittäjä verotus. Viitattu 3.5.2023. Saatavissa <https://free.fi/yrittajyysskoulu/kevytyrittaja-verotus/>
- Free, 2022. Kevytyrittäjä kirjanpito. Viitattu 3.5.2023. Saatavissa <https://free.fi/yrittajyysskoulu/kevytyrittaja-kirjanpito/>
- Free, 2023. Toiminimi on kätevä yrittäjyyden muoto. Viitattu 1.5.2023. Saatavissa https://free.fi/toiminimi/?hsa_acc=7544750306&hsa_cam=403258191&hsa_grp=1341404727169114&hsa_ad=&hsa_src=s&hsa_tgt=kwd-83838117532340%3Aloc65&hsa_kw=Oman+toiminimen+perustaminen&hsa_mt=p&hsa_net=adwords&hsa_ver=3&msclid=ce9519470c141b1446ed7d153eed637f&utm_source=bing&utm_medium=cpc&utm_campaign=AP%3A+Toiminimen+perustaminen&utm_term=Oman+toiminimen+perustaminen
- Infofinland, 2023a. Verokortti. Viitattu 1.5.2023. Saattavissa <https://www.infofinland.fi/uk/work-and-enterprise/taxation/tax-card>
- Infofinland, 2023b. Yrityksen perustaminen Suomessa. Viitattu 1.5.2023. Saatavissa <https://www.infofinland.fi/uk/work-and-enterprise/starting-a-business-in-finland>
- Kirjanpitolaki 30.12.1997/1336. Viitattu 15.2.2023. Saatavissa <https://www.finlex.fi/fi/laki/ajantasa/1997/19971336#L1P4b>
- Lahden kaupunki, 2022. Ympäristöterveyden lomakkeet. Viitattu 3.5.2023. Saatavissa <https://www.lahti.fi/asuminen-ja-ymparisto/ymparistoterveys/ymparistoterveyden-lomakkeet/>
- Maahanmuuttovirasto, 2023a. Oleskelulupahakemus yrittäjälle. Viitattu 2.5.2023. Saatavissa <https://migri.fi/yrittaja>
- Maahanmuuttovirasto, 2023b. Työnteko Suomessa. Viitattu 3.5.2023 <https://migri.fi/tyonteko-suomessa#yritystoiminta>
- NewCo Helsinki, 2017. Yrittäjäksi Suomeen. Mikä lupia tarvitse? Viitattu 18.3.2023. Saatavissa https://ensimetri.fi/wp-content/uploads/2018/08/Yrittajaksi_Suomeen_Mita_lupia_tarvitset.pdf
- Omapaja, 2023. Hinnasto. Viitattu 3.5.2023. Saatavissa <https://www.omapaja.fi/kevytyrittajyyss/hinnasto?hsCtaTracking=49c958c1-4c8b-43bf-8af9-13a60e7ff710%7C9c4641b2-55ca-402a-b42c-d62a94ee26df>
- Patentti- ja rekisterihallitus, 2023a. Tietoa PRH:sta. Viitattu 1.5.2023. Saatavissa https://www.prh.fi/fi/tietoa_prhsta.html
- Ruokavirasto, 2023. Rekisteröity elintarviketoiminta. Viitattu 3.5.2023. Saatavissa <https://www.ruokavirasto.fi/elintarvikkeet/elintarvikeala/elintarvikeyrityksen-perustaminen-ja-omavalvonta/ilmoita-elintarviketoiminnasta/rekisteroity-elintarviketoiminta/>
- Sitra & Eezy, 2016. Kevytyrittäjäys itsensä työllistämisen muotona - Sitran ja Osuuskunta Eezyn kyselytutkimus Kevytyrittäjäydestä 23.11.- 4.12.2015. Viitattu 17.3.2023. Saatavissa https://www.sitra.fi/app/uploads/2017/02/Kyselytutkimus_kevytyrittajyydesta_tulokset_FINAL.pdf
- Startuprefugees, 2023. Contact. Viitattu 1.5.2023. Saatavissa <https://startuprefugees.com/contact/>
- Suomen yrittäjä, 2021. Toiminimiyrittäjän ennakkoerot - Miten toiminimi maksaa verot | Yritä.fi Toiminimikurssi. Viitattu 1.5.2023. Saatavissa <https://www.youtube.com/watch?v=jAewMMA2ipk>
- Suomen yrittäjät, 2023a. Luvanvaraiset elinkeinot. Viitattu 3.5.2023. Saatavissa <https://www.yrittajat.fi/tietopankki/liiketoiminta/lupa-asiat-ja-ilmoitukset/luvanvaraiset-elinkeinot/>
- Suomi, 2022. Ulkomaalaisen henkilökortti. Viitattu 1.5.2023. Saattavissa <https://www.suomi.fi/palvelut/ulkomaalaisen-henkilokortti-poliisi/784cf477-b2b0-4799-8e86-c07a2b7d65b1>
- Suomi, 2023a. Oikotiesi tietoon ja palveluihin. Viitattu 5.5.2023. Saatavissa <https://www.suomi.fi/yritykselle>
- Suomi, 2023b. Terveystietojen suojeleminen ilmoitus. Viitattu 3.5.2023. Saatavissa <https://www.suomi.fi/palvelut/terveydensuojelulain-mukainen-ilmoitus-laukaan-kunta/1513b5ef-2b55-4073-8539-7e8245b9c473>
- Suomi, 2023c. Enterprise Finland Telephone Service. Viitattu 1.5.2023. Saatavissa <https://www.suomi.fi/instructions-and-support/support-and-assistance/enterprise-finland-telephone-service>
- Talsta, M, 2020. Lapsi yrittäjänä – yrityksen perustaminen alaikäisenä. Viitattu 3.5.2023. Saatavissa <https://asianajoaskel.fi/blogi/lapsi-yrittajana/>
- TE-palvelut, 2023a. Starttiraha. Viitattu 2.5.2023. Saatavissa <https://toimistot.te-palvelut.fi/pirkanmaa/starttiraha>
- TE-palvelut, 2023b. Starttirahan hakeminen. Viitattu 2.5.2023. Saatavissa <chrome-extension://efaidnbnmnnibpcajpcglclefindmkaj/https://toimistot.te-palvelut.fi/documents/244949/39054137/Starttirahan+hakeminen+esite.pdf/cefaa050-8af6-494e-a850-17f532bf5afd>
- Toiminimilaki 2.2.1979/128. Viitattu 20.4.2023. Saatavissa <https://www.finlex.fi/fi/laki/ajantasa/1979/19790128>
- Tuloerolaki 30.12.1992/1535. Viitattu 18.3.2023. Saatavissa <https://finlex.fi/fi/laki/ajantasa/1992/19921535#O2L1P9>
- Työ- ja elinkeinoministeriö, 2022. TEM:n ohje: Tilapäistä suojelua hakeneilla on oikeus tehdä töitä Suomessa. Viitattu 2.5.2023. Saatavissa <https://tem.fi/-/ohje-tilapaista-suojelua-saaville-tilapaista-suojelua-saavalla-on-oikeus-tehda-toita-suomessa>

Lähteet

- UKKO, 2022a. Oman työn hinnoittelu – 7 vinkkiä joilla tienaat enemmän. Viitattu 3.5.2023. Saatavissa <https://www.ukko.fi/yrittajyyskoulu/7-vinkkia-oman-tyon-hinnoitteluun/>
- UKKO, 2022b. Liiketoimintasuunnitelma pohjana yritystoiminnan aloittamiselle – Mieti nämä kuntoon ensin! Viitattu 2.5.2023. Saatavissa <http://www.ukko.fi/yrittajyyskoulu/liiketoimintasuunnitelma-pohjana-toiminnan-aloittamiselle/>
- Ukko, 2023a. Ennakkoperintärekisteri – mikä se on? Viitattu 1.5.2023. Saatavissa https://www.ukko.fi/yrittajyyskoulu/ennakkoperintarekisteri/?hsa_acc=4187901536&hsa_cam=14672720787&hsa_grp=1321614336872392&hsa_ad=&hsa_src=s&hsa_tgt=kwd-82601617646738:loc-65&hsa_kw=ennakkoperint%C3%A4rekisteri&hsa_mt=e&hsa_net=adwords&hsa_ver=3&msclkid=4cdac2d9db8a12dbca49a6967bb2080a&utm_source=bing&utm_medium=cpc&utm_campaign=%5BYK%5D%20-%20%5BCompany%5D%20-%20Artikkelinostot&utm_term=ennakkoperint%C3%A4rekisteri&utm_content=Ennakkoperint%C3%A4rekisteri
- UKKO, 2023b. Kevytyrittäjä on helpoin tapa laskuttaa, nopein tapa nostaa rahat. Viitattu 13.03.2023. Saatavissa <https://www.ukko.fi/kevytyrittajyys/>
- Ukko, 2023c. UKKO Kevytyrittäjä -palveluiden hinnastot. Viitattu 3.5.2023. Saatavissa <https://www.ukko.fi/kevytyrittajyys/hinnasto/>
- UKKO, 2023d. Saako kauttanne toimiessa vastuuvakuutuksen? Viitattu 3.5.2023. Saatavissa https://tuki.ukko.fi/hc/fi/articles/115000013069-Saako-kauttanne-toimiessa-vastuuvakuutuksen-?utm_term=&utm_campaign=%5BTMI%5D%C2%A0-+Performance+Max&utm_source=adwords&utm_medium=ppc&hsa_acc=4187901536&hsa_cam=15838067659&hsa_grp=&hsa_ad=&hsa_src=x&hsa_tgt=&hsa_kw=&hsa_mt=&hsa_net=adwords&hsa_ver=3&gclid=EAlaIQobChMI3Luy44DQ_glVIAqiAx2nqA5WEAAYASAAEgKQL_D_BwE
- UKKO, 2023e. Mitä kaikkea tarvitsen laskuttaakseni UKKO Kevytyrittäjä -palvelun kautta? Viitattu 13.03.2023. Saatavissa <https://tuki.ukko.fi/hc/fi/articles/4689642022045-Mit%C3%A4-kaikkea-tarvitsen-laskuttaakseni-UKKO-Kevytyritt%C3%A4j%C3%A4-palvelun-kautta->
- Ukko, 2023f. UKKO Yrittäjä – Helpoin työkalu yrityksen pyörittämiseen. Viitattu 1.5.2023. Saatavissa <https://www.ukko.fi/yrittaja/>
- Uusi työ ry. 2023. Tilastotietoja. Viitattu 13.03.2023. Saatavissa <https://uusityo.fi/tilastotietoa/>
- Uusyrityskeskus, 2023. Perustamisopas. Viitattu 1.5.2023. Saatavissa https://uusyrityskeskus.fi/wp-content/uploads/2020/12/SUK_perustamisopas2019_SELKOKIELI_vena%CC%88ja%CC%88.pdf
- Varma, 2023. Suunnitteletko yritystoiminnan aloittamista? Näin haet starttirahaa yrittäjyyden alkutaipaleelle. Viitattu 2.5.2023. Saatavissa <https://www.varma.fi/ajankohtaista/uutiset-ja-artikkelit/artikkelit/2022-q3/suunnitteletko-yritystoiminnan-aloittamista-nain-haet-starttirahaa-yrittajyyden-alkutaipaleelle/>
- Verohallinto, 2023a. Verokortti ja veroilmoitus. Viitattu 1.5.2023. Saatavissa <https://www.vero.fi/henkiloasiakkaat/verokortti-ja-veroilmoitus/>
- Verohallinto, 2023b. Ennakkoperintärekisteri. Viitattu 1.5.2023. Saatavissa <https://www.vero.fi/yritykset-ja-yhteisot/yritystoiminta/verohallinnon-rekisterit/ennakkoperintarekisteri/>
- Verohallinto, 2023c. Milloin kevytyrittäjä on arvonlisäverovelvollinen. Viitattu 4.5.2023. Saatavissa <https://www.vero.fi/yritykset-ja-yhteisot/yritystoiminta/uusi-yritys/kevytyrittaja/milloin-kevytyritt%C3%A4j%C3%A4-on-arvonlis%C3%A4verovelvollinen/>
- Verohallinto, 2023d. Milloin kevytyrittäjä on arvonlisäverovelvollinen. Viitattu 4.5.2023. Saatavissa <https://www.vero.fi/yritykset-ja-yhteisot/verot-ja-maksut/arvonlisaverotus/>
- Verohallinto, 2023e. Kevytyrittäjän matkakulut ja muut vähennykset. Viitattu 4.5.2023. Saatavissa <https://www.vero.fi/yritykset-ja-yhteisot/yritystoiminta/uusi-yritys/kevytyrittaja/kevytyrittajan-matkakulut-ja-muut-vahennykset/>
- Verohallinto, 2023f. Näin haet Y-tunnusta ja ilmoittaudut Verohallinnon rekistereihin OmaVerossa. Viitattu 5.5.2023. Saatavissa <https://www.vero.fi/yritykset-ja-yhteisot/yritystoiminta/uusi-yritys/perustamisilmoitus/n%C3%A4in-haet-y-tunnusta-ja-ilmoittaudut-verohallinnon-rekistereihin-omaverossa/>
- Verohallinto, 2023g. Liikevaihdoltaan pienen yrityksen arvonlisävero. Viitattu 2.5.2023. Saatavissa <https://www.vero.fi/yritykset-ja-yhteisot/verot-ja-maksut/arvonlisaverotus/vahainen-liiketoiminta-on-arvonlisaverotonta/>
- Verohallinto, 2023h. Näin rekisteröidyt arvonlisäverovelvolliseksi. Viitattu 2.5.2023. Saatavissa <https://www.vero.fi/yritykset-ja-yhteisot/verot-ja-maksut/arvonlisaverotus/rekisterointi/>
- Verohallinto, 2023i. Työnantajarekisteri. Viitattu 2.5.2023. Saatavissa https://www.vero.fi/yritykset-ja-yhteisot/verot-ja-maksut/yritys_tyonantajana/tyonantajarekisteri/
- Verohallinto, 2023j. Työnantajarekisteri. Viitattu 2.5.2023. Saatavissa https://www.vero.fi/yritykset-ja-yhteisot/verot-ja-maksut/yritys_tyonantajana/tyonantajarekisteri/
- Yrityksen Perustaminen, 2023a. Kevytyrittäjäyys. Viitattu 18.3.2023. Saatavissa <https://yrityksen-perustaminen.net/kevytyrittajyys/#verotus>
- Yrityksen perustaminen, 2023b. YEL-vakuutus – lue perustiedot yrittäjän eläkevakuutuksesta Viitattu 5.5.2023. Saatavissa <https://yrityksen-perustaminen.net/yel-vakuutus/>
- Yrityksen perustaminen, 2023c. Toiminimen perustaminen. Viitattu 1.4.2023. Saatavissa <https://yrityksen-perustaminen.net/toiminimen-perustaminen/>
- Yrityksen perustaminen, 2023d. Kaupparekisteri. Viitattu 1.5.2023. Saatavissa <https://yrityksen-perustaminen.net/kaupparekisteri/>
- Yrityksen perustaminen, 2023e. Yrityksen pankkitili. Viitattu 5.4.2023. Saatavissa <https://yrityksen-perustaminen.net/yrityksen-pankkitili/>
- Yrityksen perustaminen, 2023f. Kirjanpidon tosite. Viitattu 5.4.2023. Saatavissa <https://yrityksen-perustaminen.net/kirjanpito-tosite/>
- Yrityksen perustaminen, 2023g. Toiminimen kirjanpito itse. Viitattu 2.5.2023. Saatavissa <https://yrityksen-perustaminen.net/toiminimen-kirjanpito-itse/>
- Yritysespoo, 2023. Liiketoimintasuunnitelma ja laskelmat. Viitattu 2.5.2023. Saatavissa <https://yritysespoo.fi/liiketoimintasuunnitelma-ja-laskelmat/>
- YTJ, 2023a. Y-tunnus. Viitattu 1.5.2023. Saatavissa <https://www.ytj.fi/index/y-tunnus.html>
- YTJ, 2023b. Yksityisen elinkeinonharjoittajan perustamisilmoitus. Viitattu 5.5.2023. Saatavissa <https://www.ytj.fi/index/ilmoittaminen/perustamisilmoitus/yksityinenelinkeinonharjoittaja.html>
- YTJ, 2023c. Toiminimiyrittäjän perustamisilmoitus kaupparekisteriin. Viitattu 5.5.2023. Saatavissa <https://www.youtube.com/watch?v=37a50tPTpeU>
- YTJ, 2023d. Muutosilmoitus. Viitattu 2.5.2023. Saatavissa <https://www.ytj.fi/index/ilmoittaminen/muutosilmoitus.html>